



Łódzkie



Program
Rozwoju
Obszarów
Wiejskich
na lata 2007-2013



Europejski Fundusz Rolny na rzecz
Rozwoju Obszarów Wiejskich



URZĄD MARSZAŁKOWSKI WOJEWÓDZTWA ŁÓDZKIEGO

2013

SPIS TREŚCI

PRZEDMOWA	4
SŁOWNICZEK	5
WSTĘP	7
LEADER W EUROPIE	7
LEADER W POLSCE	9
LEADER W WOJEWÓDZTWIE ŁÓDZKIM	14
METODOLOGIA POZYSKIWANIA DANYCH I INFORMACJI.....	17
ANALIZA DANYCH ZASTANYCH	18
INDYWIDUALNE WYWIADY POGŁĘBIONE (IDI).....	19
TELEFONICZNE WYWIADY POGŁĘBIONE (TDI).....	19
BADANIE ANKIETOWE	19
EWALUACJA LOKALNYCH GRUP DZIAŁANIA WG KRYTERIÓW	20
KRYTERIUM 1 – WSPIERANIE JEDNOSTEK SPOZA SEKTORA FINANSÓW PUBLICZNYCH.....	20
KRYTERIUM 2 – FREKWENCJA CZŁONKÓW ORGANÓW DECYZYJNYCH	24
KRYTERIUM 3 – ILOŚĆ SZKOLEŃ	30
KRYTERIUM 4 – OGŁASZANIE NABORÓW	34
KRYTERIUM 5 – UDZIAŁ AKTYWIZACJI W FUNKCJONOWANIU LGD	41
KRYTERIUM 6 – UDZIAŁ W TARGACH	44
KRYTERIUM 7 – WSPÓŁPRACA Z INNYMI LGD	50
KRYTERIUM 8 – WSKAŹNIKI PRODUKTU I REZULTATU	52
Wskaźnik produktu	52
Wskaźnik rezultatu	55
Wskaźniki produktu i rezultatu	58
KRYTERIUM 9 – POZIOM REALIZACJI BUDŻETU	59
KRYTERIUM 10 – BUDŻET PRZEDSIĘWZIĘĆ I CELÓW SZCZEGÓŁOWYCH	73
Budżet przedsięwzięć dla kwot wypłaconych	73
Budżet celów szczegółowych dla kwot wypłaconych.....	77

Budżet przedsięwzięć i celów szczegółowych dla zawartych umów.....	80
KRYTERIUM 11 - INNOWACYJNOŚĆ.....	82
Innowacyjność w działaniu 413 Wdrażanie LSR.....	83
Innowacyjność – Małe projekty	86
Innowacyjność – Odnowa i rozwój wsi	89
Innowacyjność – Różnicowanie w kierunku działalności nierolniczej.....	92
Innowacyjność – Tworzenie i rozwój mikroprzedsiębiorstw.....	95
KRYTERIUM 12 – SKUTECZNOŚĆ SZKOLEŃ	99
KRYTERIUM 13 – SKUTECZNOŚĆ DORADCÓW.....	108
KRYTERIUM 14 – SKUTECZNOŚĆ DORADZTWA	116
KRYTERIUM 15 – PROJEKTY WSPÓŁPRACY	121
RANKING LOKALNYCH GRUP DZIAŁANIA W WOJEWÓDZTWIE ŁÓDZKIM	126
WYNIKI EWALUACJI I ZALECENIA DLA POSZCZEGÓLNYCH LOKALNYCH GRUP DZIAŁANIA	136
STOWARZYSZENIE LOKALNA GRUPA DZIAŁANIA „SZLAKIEM SIERADZKIEJ E-SKI”	136
FUNDACJA ROZWOJU GMIN „PRYM”	139
STOWARZYSZENIE NA RZECZ ROZWOJU SPOŁECZNOŚCI LOKALNEJ "MROGA"	141
STOWARZYSZENIE "LOKALNA GRUPA DZIAŁANIA - PRZYMIERZE JEZIORSKO"	143
STOWARZYSZENIE LOKALNA GRUPA DZIAŁANIA - "GNIAZDO"	145
"MIĘDZY PROSNĄ A WARTĄ" - LOKALNA GRUPA DZIAŁANIA.....	147
STOWARZYSZENIE LOKALNA GRUPA DZIAŁANIA "BUD-UJ RAZEM"	149
STOWARZYSZENIE DOLINA PILICY.....	151
STOWARZYSZENIE LOKALNA GRUPA DZIAŁANIA „PODDĘBICE I ZADZIM – KRAINA BEZ BARIER”	153
LOKALNA GRUPA DZIAŁANIA „KRAINA WIELKIEGO ŁUKU WARTY”	155
LOKALNA GRUPA DZIAŁANIA „NAD DRZEWICZKĄ”	157
STOWARZYSZENIE LOKALNA GRUPA DZIAŁANIA „ZIEMIA WIELUŃSKA”	159
STOWARZYSZENIE LOKALNA GRUPA DZIAŁANIA „KRAINA RAWKI”	162
STOWARZYSZENIE LOKALNA GRUPA DZIAŁANIA „TRADYCJA, KULTURA, ROZWÓJ”	164
LOKALNA GRUPA DZIAŁANIA „PODKOWA”	167
STOWARZYSZENIE LOKALNA GRUPA DZIAŁANIA „POLCENTRUM”	169

STOWARZYSZENIE LOKALNA GRUPA DZIAŁANIA „MIĘDZY WARTĄ A NEREM”	171
LOKALNA GRUPA DZIAŁANIA „DOLINA RZEKI GRABI”	174
STOWARZYSZENIE ROZWOJU GMIN „CENTRUM”	177
STOWARZYSZENIE - LOKALNA GRUPA DZIAŁANIA „STER”	179
UWAGI OGÓLNE DLA WSZYSTKICH LOKALNYCH GRUP DZIAŁANIA	181
POZYTYWNE ASPEKTY W FUNKCJONOWANIU LGD I WDRAŻANIU LSR W WOJEWÓDZTWIE ŁÓDZKIM	181
Ilość naborów	181
Koszty nabywania umiejętności i aktywizacji	181
Współpraca pomiędzy LGD	181
NEGATYWNE ASPEKTY W FUNKCJONOWANIU LGD I REALIZACJI LSR W WOJEWÓDZTWIE ŁÓDZKIM WRAZ Z ZALECENIAMI	182
Ilość szkoleń	182
Wskaźniki produktu i rezultatu	183
Budżet przedsięwzięć i celów szczegółowych	183
Wdrażanie projektów współpracy	184
Uczestnictwo w targach	184
Innowacyjność	184
OCENA LOKALNYCH GRUP DZIAŁANIA PRZEZ PRACOWNIKÓW URZĘDU MARSZAŁKOWSKIEGO W ŁODZI	186
PRZYGOTOWANIE MERYTORYCZNE LGD	187
RZETELNOŚĆ I DOKŁADNOŚĆ LGD	188
TERMINOWOŚĆ LGD	189
SAMODZIELNOŚĆ LGD	190
SUMARYCZNA OCENA LGD	191
ZAKOŃCZENIE	193
SPIS RYSUNKÓW	194
SPIS TABEL	195
AUTORZY	200

PRZEDMOWA

Szanowni Państwo!

Inicjatywa LEADER, funkcjonująca w Polsce od 2004 roku, wspiera podejmowanie działań mających na celu poprawę jakości życia na wsi, wzrost konkurencyjności obszarów wiejskich, promowanie lokalnych tradycji i zwyczajów, tworzenie miejsc pracy oraz aktywizację lokalnej społeczności. Lokalne grupy działania wybrane przez Samorząd Województwa Łódzkiego do realizacji lokalnych strategii rozwoju obejmują swoim zasięgiem bez mała całe terytorium województwa łódzkiego i wywierają znaczący wpływ na procesy rozwojowe obszarów wiejskich.

Chcąc poznać efekty pracy łódzkich liderów i poziom oddziaływania na jakość życia na obszarach wiejskich, dokonaliśmy oceny funkcjonowania wszystkich lokalnych grup działania mających siedzibę w województwie łódzkim. Niniejsze opracowanie, przygotowane przez pracowników Urzędu Marszałkowskiego Województwa Łódzkiego, stanowi obraz wartości i efektywności pracy LGD w okresie od stycznia 2009 roku do marca 2012 roku. Mam nadzieję, że publikacja będzie stanowiła cenne źródło informacji dla lokalnych grup działania, ich partnerów oraz potencjalnych wnioskodawców, jak również dla wszelkich instytucji, które z nimi współpracują. Jestem przekonany, iż wyniki zawarte w publikacji przyczynią się do wzmocnienia działań skierowanych w stronę skutecznego wydatkowania środków w ramach Osi 4 Leader Programu Rozwoju Obszarów Wiejskich na lata 2007-2013 a także w przyszłym okresie programowania.

Życzę interesującej lektury.

Wstolal Stępień

SŁOWNICZEK

Poniżej przedstawiono wykaz skrótów używanych w niniejszym dokumencie:

ECU	European Currency Unit - Europejska Jednostka Walutowa
MRiRW	Ministerstwo Rolnictwa i Rozwoju Wsi
ARiMR	Agencja Restrukturyzacji i Modernizacji Rolnictwa – Agencja Płatnicza PROW 2007-2013
SWŁ	Samorząd Województwa łódzkiego – Instytucja Wdrażająca PROW 2007-2013
UMWŁ	Urząd Marszałkowski Województwa łódzkiego (do dnia 21 lutego 2013 roku Urząd Marszałkowski w Łodzi)
DFROW	Departament Funduszu Rozwoju Obszarów Wiejskich Urzędu Marszałkowskiego w Łodzi – komórka organizacyjna realizująca zadania związane z wdrażaniem
PROW	Program Rozwoju Obszarów Wiejskich na lata 2007-2013
LGD	Lokalna Grupa Działania
LSR	Lokalna Strategia Rozwoju
Rada LGD	Organ decyzyjny Lokalnej Grupy Działania
OFSA-PROW-DD	Aplikacja informatyczna OFSA-PROW-DD
413 Wdrażanie LSR	Działanie 413 Wdrażanie lokalnych strategii rozwoju objęte PROW 2007-2013
Mały projekt	Działanie 413 Wdrażanie lokalnych strategii rozwoju dla małych projektów, tj. operacji, które nie odpowiadają warunkom przyznania pomocy w ramach działań Osi 3 ale przyczyniają się do osiągnięcia celów tej osi

Odnowa i Rozwój Wsi Działanie 413 Wdrażanie lokalnych strategii rozwoju dla operacji, które odpowiadają warunkom przyznania pomocy w ramach działania „Odnowa i rozwój wsi”

Różnicowanie w kierunku działalności nierolniczej

Działanie 413 Wdrażanie lokalnych strategii rozwoju dla operacji, które odpowiadają warunkom przyznania pomocy w ramach działania „Różnicowanie w kierunku działalności nierolniczej”

Tworzenie i rozwój mikroprzedsiębiorstw

Działanie 413 Wdrażanie lokalnych strategii rozwoju dla operacji, które odpowiadają warunkom przyznania pomocy w ramach działania „Tworzenie i rozwój mikroprzedsiębiorstw”

421 Wdrażanie projektów współpracy

Działanie 421 Wdrażanie projektów współpracy

431 Funkcjonowanie LGD Działanie 431 Funkcjonowanie lokalnej grupy działania, nabywanie umiejętności i aktywizacja

LEADER W EUROPIE

Inicjatywa LEADER stanowi nowe podejście do rozwiązywania problemów wsi. Warunkiem niezbędnym do pełnego i skutecznego realizowania polityki wobec obszarów wiejskich jest zaangażowanie społeczności wiejskich w proces podejmowania decyzji na poziomie lokalnym.

LEADER kładzie silny nacisk na partnerstwo pomiędzy trzema sektorami: publicznym, społecznym i gospodarczym oraz na tworzenie pomiędzy nimi sieci powiązań celem wymiany doświadczeń, wzajemnej współpracy i realizacji wspólnych projektów.

Istota programu o nazwie LEADER zawarta jest w samej nazwie, która stanowi akronim wyrażenia pochodzącego z języka francuskiego i oznacza „powiązania pomiędzy działaniami na rzecz rozwoju gospodarczego obszarów wiejskich” (Liaison Entre Actions de Development de L`Economie Rurale). Działania w ramach tego programu rozpoczęły się w 1991 roku i zostały zaprojektowane na cztery lata. W efekcie z programu LEADER I skorzystało 149 lokalnych grup działania (LGD), które wykorzystywały 413 mln ECU. W związku z tym, że program LEADER I zakończył się sukcesem, Komisja Europejska postanowiła go kontynuować w latach 1994 – 1999 jako program LEADER II. Drugi LEADER upowszechniał doświadczenia na większym obszarze Unii i objął połowę obszarów wiejskich UE. Inicjatywa ta była wdrożona przez 906 lokalnych grup działania i 92 tzw. „wspólne organizacje”, które skupiały swoje wysiłki wokół jednego problemu i terytorialny aspekt ich oddziaływania miał mniejsze znaczenie. Budżet programu LEADER II był znaczny i wynosił 1 795 mld ECU.

Zarówno LEADER I, jak i LEADER II pozostawiły pozytywny wizerunek i przekonanie, że takie działania na rzecz obszarów wiejskich powinny być kontynuowane i pogłębione. W roku 2000 rozpoczęła się kolejna edycja inicjatywy pod nazwą LEADER +, w której mogły brać udział wszystkie obszary wiejskie UE, a jako główny cel ustalono wdrażanie nowatorskich strategii rozwoju obszarów wiejskich. Program ten zachęcał do stosowania eksperymentalnych i innowacyjnych metod działania, skierowany był na działania związane

z zachowaniem i wzbogaceniem dziedzictwa przyrodniczego i kulturowego, wsparcia dla przedsiębiorczości w celu tworzenia miejsc pracy oraz poprawienia zdolności organizacyjnych lokalnych społeczności. Leader + przewidywał trzy rodzaje działań:

- Działanie I – Wsparcie dla realizacji zintegrowanych strategii rozwoju terytorialnego, o charakterze pilotażowym, opartych o oddolne podejście i partnerstwo lokalne;
- Działanie II – Wsparcie współpracy między regionami i międzynarodowej;
- Działanie III – Budowanie sieci wszystkich obszarów wiejskich w UE, zarówno będących beneficjentami Programu, jak i nie, oraz wszystkich działających na rzecz ich rozwoju.

Komisja Europejska wyznaczyła cztery tematy, które stanowią priorytety dla Wspólnoty i dla każdego LGD, w związku z czym miały być uwzględnione w strategiach i wymagano, by przynajmniej jeden z tych priorytetów był realizowany. Do nich zaliczały się:

- Wykorzystanie nowych technologii oraz know – how w celu poprawy konkurencyjności produktów i usług na obszarach wiejskich;
- Poprawa jakości życia na obszarach wiejskich;
- Podnoszenie wartości lokalnych produktów, a w szczególności poprzez ułatwianie drobnym producentom dostępu do rynku poprzez wspólne działania;
- Wykorzystanie zasobów naturalnych i kulturowych, w tym potencjału obszarów objętych programem Natura 2000.

Najbardziej popularny okazał się temat dotyczący wykorzystania zasobów naturalnych i kulturowych (34%). Całkowity budżet programu LEADER + na lata 2000 – 2006 wyniósł 5 046 mln EUR.

LEADER W POLSCE

W 2004 roku Polska po wejściu do Unii Europejskiej zapoczątkowała program LEADER+ w formie pilotażu.

W trakcie negocjacji akcesyjnych Komisja Europejska nie przewidywała początkowo, aby kraje Europy Środkowej i Wschodniej miały korzystać z inicjatywy LEADER. Dopiero na skutek presji środowisk wiejskich nowych krajów członkowskich w grudniu 2002 roku stworzono możliwość, aby państwa te mogły wygospodarować część środków Sektorowych Programów Operacyjnych przeznaczonych na rozwój rolnictwa i obszarów wiejskich na działania „typu LEADER”. Dzięki temu w polskim Sektorowym Programie Operacyjnym „Restrukturyzacja i Modernizacja Sektora Żywnościowego oraz Rozwój Obszarów Wiejskich 2004-2006” pojawiło się działanie 2.7 „Pilotażowy Program LEADER+”.

Pierwszym etapem programu było zbudowanie partnerstw, czyli lokalnych grup działania na obszarach wiejskich. Instytucją odpowiedzialną za kształt tego działania było Ministerstwo Rolnictwa i Rozwoju Wsi, natomiast wdrażaniem zajmowała się Fundacja Programów Pomocy dla Rolnictwa (FAPA).

Pilotażowy Program LEADER+ (PPL+) podzielono na dwa etapy, tzw. schematy. Celem Schematu I było wsparcie tworzenia Lokalnych grup działania oraz umożliwienie przeprowadzenia przez środowiska lokalne analizy własnych możliwości rozwojowych i opracowania na tej podstawie Zintegrowanej Strategii Rozwoju Obszarów Wiejskich. W ramach Schematu I, wdrażanego od końca 2004 do końca 2006 roku, realizowane były działania szkoleniowe, informacyjne oraz doradcze, służące zaangażowaniu mieszkańców wsi w proces przygotowywania koncepcji rozwoju obszarów wiejskich i tworzenia partnerstw "trójsektorowych".

Lokalna grupa działania mogła przyjąć formę fundacji, stowarzyszenia lub związku stowarzyszeń. O wsparcie finansowe procesu tworzenia LGD mogły ubiegać się samorządy gmin wiejskich i miejsko-wiejskich lub ich związki, osoby prawne: fundacje, stowarzyszenia i ich związki oraz organizacje pozarządowe. Pilotażowy Program LEADER+ był realizowany

na terenie gmin wiejskich lub wiejsko-miejskich, na obszarze zamieszkałym przez 10 do 100 tysięcy mieszkańców (obszar co najmniej jednej gminy).

W Schemacie II beneficjentami były lokalne grupy działania, posiadające odpowiednie doświadczenie i potencjał administracyjny niezbędny dla zarządzania środkami publicznymi. LGD wdrażały plany strategii obejmujące promocję obszarów wiejskich i animowanie współpracy partnerów lokalnych. O wsparcie w ramach Schematu II mogły ubiegać się jedynie LGD zarejestrowane w formie fundacji lub stowarzyszenia. Drugim wymogiem było takie uformowanie zarządu, w którym 50% osób wskazano przez partnerów społecznych i gospodarczych, co miało zapewnić znaczący wpływ tych środowisk na kształtowanie obecnego i przyszłego oblicza obszarów wiejskich. Schemat II pozwolił na realizację kompleksowych projektów o charakterze wielosektorowym, uwzględniających w szczególności rozwój turystyki, ochronę oraz promocję środowiska naturalnego, krajobrazu i zasobów historyczno- kulturowych, popularyzację i rozwój produkcji wyrobów regionalnych, a także działania szkoleniowe.

Podstawowym celem Pilotażowego Programu LEADER+ było pobudzenie aktywności środowisk lokalnych i ich zaangażowanie w tworzenie oraz realizację lokalnych strategii rozwoju obszarów wiejskich. Pilotażowy Program LEADER+ miał sprzyjać lepszemu wykorzystaniu potencjału rozwojowego terenów wiejskich, poprawie ich konkurencyjności jako miejsca zamieszkania i prowadzenia działalności gospodarczej a także przyczynić się do aktywizacji oraz współpracy mieszkańców wsi.

Dopiero od roku 2007, czyli od nowego okresu programowania, podejście LEADER zostało włączone do głównego nurtu działań rozwoju obszarów wiejskich w Polsce i jest definiowane jako oddolne partnerskie podejście do rozwoju obszarów wiejskich, realizowane przez lokalne grupy działania (LGD), polegające na opracowaniu przez lokalną społeczność wiejską lokalnej strategii rozwoju (LSR) oraz realizacji wynikających z niej innowacyjnych projektów łączących zasoby ludzkie, naturalne, kulturowe, historyczne, itp., a także wiedzę i umiejętności przedstawicieli trzech sektorów: publicznego, gospodarczego i społecznego. Przedstawiciele tych sektorów tworzą partnerstwo zwane lokalną grupą działania, które jest reprezentatywne dla obszaru objętego LSR. Na poziomie decyzyjnym LGD co najmniej 50% stanowią partnerzy gospodarczy i społeczni. Lokalna grupa działania wybiera projekty,

których realizacja przyczyni się do osiągnięcia celów wspólnie opracowanej lokalnej strategii rozwoju.

Inicjatywa LEADER, która ma na celu oddolną aktywizację terenów wiejskich ujęta jest obecnie w Programie Rozwoju Obszarów Wiejskich na lata 2007-2013 jako jedna z czterech osi polityki rozwoju obszarów wiejskich w ramach 3 działań:

- 413 Wdrażanie LSR,
- 421 Wdrażanie projektów współpracy,
- 431 Funkcjonowanie LGD.

Celem osi 4 Leader jest przede wszystkim budowanie kapitału społecznego poprzez aktywizację mieszkańców oraz przyczynianie się do powstawania nowych miejsc pracy na obszarach wiejskich, a także polepszenie zarządzania lokalnymi zasobami i ich waloryzacja, w skutek pośredniego włączenia lokalnych grup działania w system zarządzania danym obszarem.

W wyniku ogłoszonych konkursów 344 LGD złożyły wnioski o wybór LGD do realizacji lokalnej strategii rozwoju do samorządów województw, na terenie których mają swoją siedzibę. Wybór LGD został dokonany na podstawie kryteriów określonych na poziomie krajowym przez Instytucję Zarządzającą, odnoszących się do potencjału organizacyjno-administracyjnego LGD oraz jakości LSR.¹

¹ J. Gierulska, M. Augustynowicz „Podejście Leader w ramach Programu Rozwoju Obszarów Wiejskich na lata 2007-2013”, Ministerstwo Rolnictwa i Rozwoju Wsi, Warszawa 2009

Tabela 1: Liczba LGD, z którymi zawarto umowy o warunkach i sposobie realizacji LSR w podziale na województwa

Województwo	Liczba LGD	Liczba ludności objętej LSR	Powierzchnia objęta LSR
Dolnośląskie	19	1 084 080	15 934,24
Kujawsko-pomorskie	20	1 010 050	16 763,00
Lubelskie	26	1 285 960	24 481,36
Lubuskie	10	567 420	12 650,49
Łódzkie	20	673 440	11 080,80
Małopolskie	39	1 880 170	13 691,09
Mazowieckie	35	1 726 170	30 070,85
Opolskie	12	677 980	8 893,17
Podkarpackie	31	1 418 950	19 405,23
Podlaskie	16	657 500	18 329,62
Pomorskie	16	912 640	19 009,38
Śląskie	15	895 790	7 686,16
Świętokrzyskie	19	884 850	12 147,16
Warmińsko-mazurskie	14	753 050	22 329,00
Wielkopolskie	31	1 688 440	25 238,83
Zachodniopomorskie	15	760 700	20 525,32
Razem	338	16 877 190	278 235,70

W wyniku przeprowadzonej weryfikacji i oceny LGD i LSR samorzady województw dokonały wyboru 338 LGD. Z tymi LGD samorzady województw podpisały umowy o warunkach i sposobie realizacji LSR.

Rysunek 1: LGD wybrane do realizacji LSR w skali całego kraju (2009 rok)



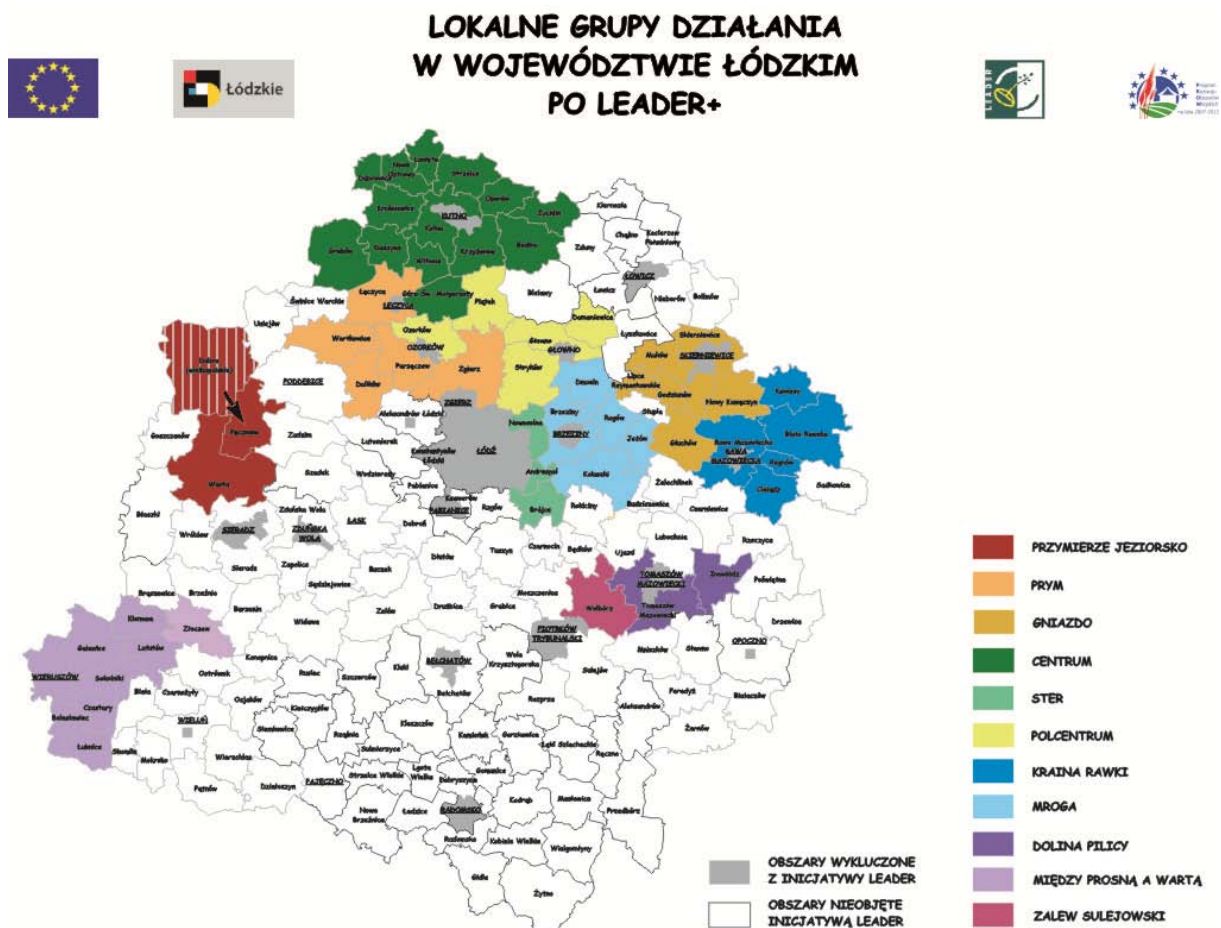
Wyk. DROW - RL

Źródło: J. Gierulka, M. Augustynowicz „Podejście Leader w ramach Programu Rozwoju Obszarów Wiejskich na lata 2007-2013”, Ministerstwo Rolnictwa i Rozwoju Wsi, Warszawa 2009

LEADER W WOJEWÓDZTWIE ŁÓDZKIM

W Pilotażowym Programie Leader+ w Województwie Łódzkim uczestniczyło 11 LGD, zaś dofinansowanie otrzymało 9 z nich tj.: STOWARZYSZENIE LOKALNA GRUPA DZIAŁANIA "KRAINA RAWKI", STOWARZYSZENIE ROZWOJU GMIN "CENTRUM", STOWARZYSZENIE „LOKALNA GRUPA DZIAŁANIA – PRZYMIERZE JEZIORSKO", FUNDACJA ROZWOJU GMIN "PRYM", "MIĘDZY PROSNĄ A WARTĄ" - LOKALNA GRUPA DZIAŁANIA, STOWARZYSZENIE NA RZECZ ROZWOJU SPOŁECZNOŚCI LOKALNEJ "MROGA", LOKALNA GRUPA DZIAŁANIA – "GNAZDO", STOWARZYSZENIE TWÓRCZEJ EDUKACJI I ROZWOJU "STER" oraz STOWARZYSZENIE DOLINA PILICY.

Rysunek 2: LGD w województwie łódzkim uczestniczące w Pilotażowym Programie Leader + w latach 2004-2006

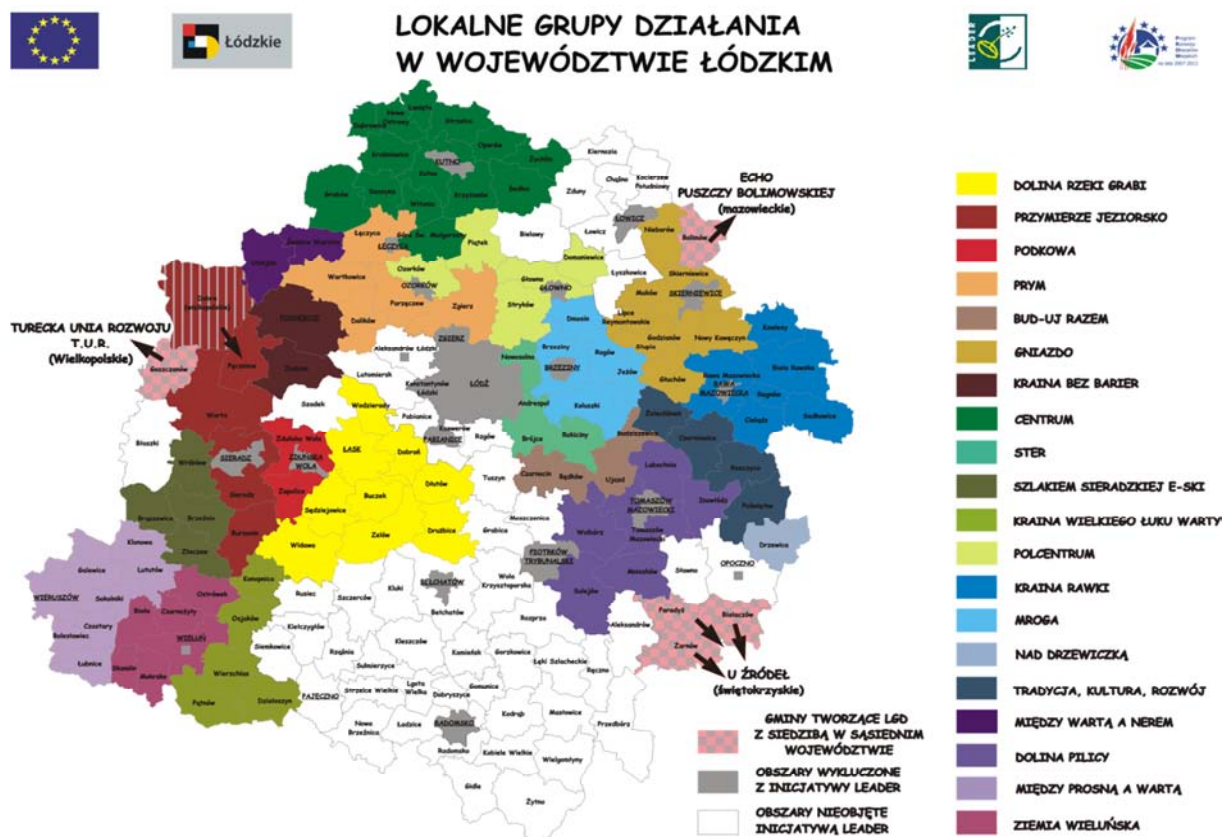


Źródło: opracowanie własne

W ramach PROW 2007 – 2013 ogłoszono konkurs na wybór lokalnej grupy działania do realizacji lokalnej strategii rozwoju. Konkurs w województwie łódzkim rozpoczęto na mocy Uchwały Nr 1462/2008 Zarządu Województwa Łódzkiego z dnia 24 września 2008 roku. Trwał on od 17 listopada 2008 roku do 15 stycznia 2009 roku i wzięło w nim udział 20 lokalnych grup działania.

Samorząd Województwa Łódzkiego dokonał wyboru lokalnych grup działania do realizacji lokalnych strategii rozwoju w dniu 2 czerwca 2009 roku Uchwałą nr 811/09. Następnie podpisano z 20 LGD umowy o warunkach i sposobie realizacji lokalnej strategii rozwoju. Kwota dofinansowania na realizację LSR wyniosła 101 136 897,15 zł.

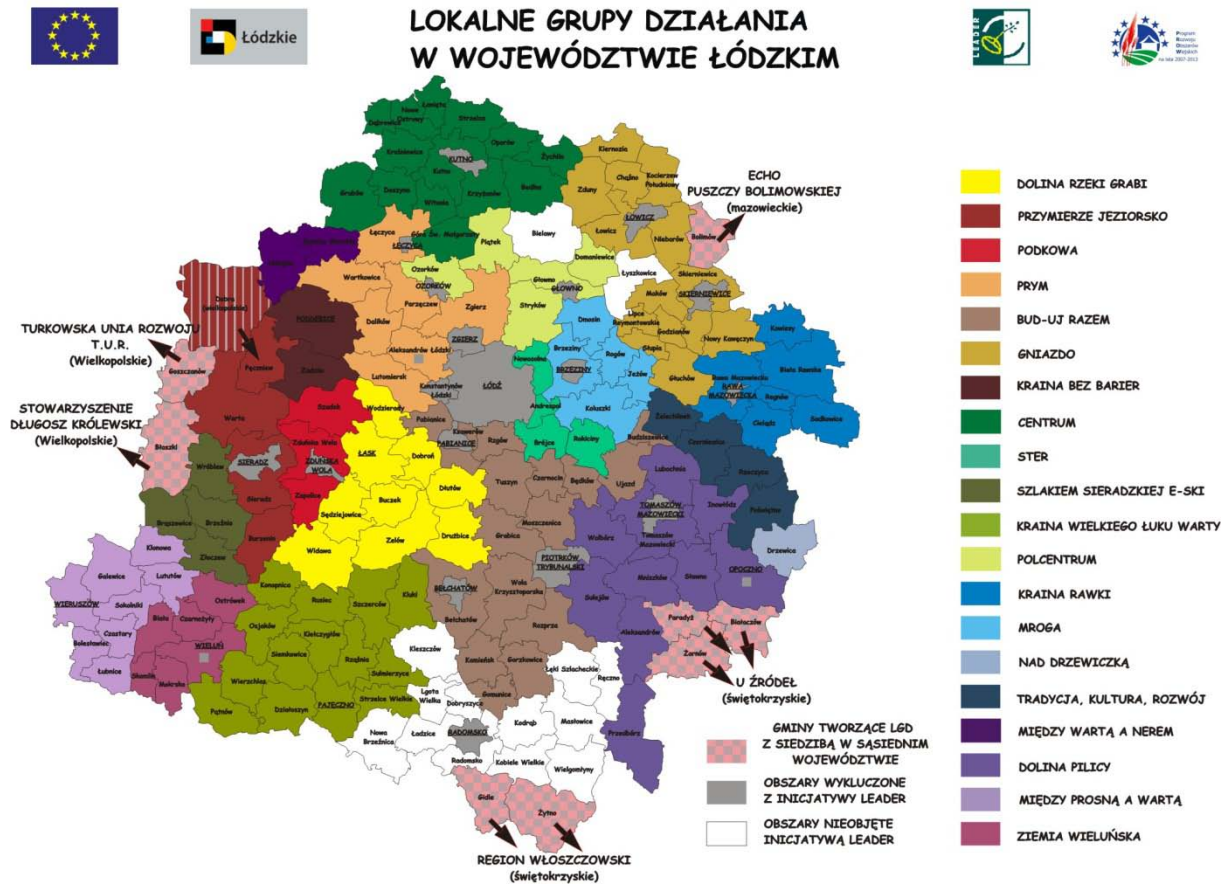
Rysunek 3: LGD w województwie łódzkim wybrane w ramach Osi 4 LEADER PROW 2007-2013 do dofinansowania (2009 rok)



Źródło: opracowanie własne

Do dnia 31 marca 2012 roku w wyniku rozszerzeń obszaru sześciu LGD kwota dofinansowania wzrosła do 137 645 789, 15 zł.

Rysunek 4: LGD w województwie łódzkim – stan na dzień 31 marca 2012 roku



Źródło: opracowanie własne

METODOLOGIA POZYSKIWANIA DANYCH I INFORMACJI

Celem głównym przeprowadzenia badania ewaluacyjnego była ocena poziomu i postępu w realizacji lokalnych strategii rozwoju przez lokalne grupy działania z obszaru województwa łódzkiego. Badaniem objęto 20 LGD mających siedzibę na tym terenie. Obejmowało ono okres od stycznia 2009 roku do marca 2012 roku. Podstawą do opracowania raportu ewaluacyjnego były dane przekazane przez LGD z terenu województwa łódzkiego do SWŁ jako instytucji dokonujące oceny. Analizując poszczególne kryteria SWŁ wystosował do wszystkich LGD pismo wraz z formularzami, prosząc o przedłożenie wymaganych informacji. W ramach uzupełnienia już zebranych danych SWŁ przeprowadził dodatkowo telefoniczne wywiady pogłębione z przedstawicielami poszczególnych grup.

W celu poszerzenia zakresu posiadanych informacji oraz ich uszczegółowienia SWŁ wystosował również pisma do łódzkiego Oddziału Regionalnego Agencji Restrukturyzacji i Modernizacji Rolnictwa, Wielkopolskiego Oddziału Regionalnego Agencji Restrukturyzacji i Modernizacji Rolnictwa oraz Urzędu Marszałkowskiego Województwa Wielkopolskiego.

W trakcie analizy danych niezbędnych do przeprowadzenia badania ewaluacyjnego przeprowadzono również dwa indywidualne wywiady pogłębione z przedstawicielami LGD województwa łódzkiego.

Do pozyskania informacji SWŁ wykorzystał także dane z aplikacji OFSA-PROW-DD oraz elektronicznej bazy danych stworzonej przez DFROW na potrzeby monitoringu i sprawozdawczości. Aby dopełnić wyniki badania ewaluacyjnego przeprowadzone zostało również badanie ankietowe wśród pracowników DFROW w celu oceny współpracy z przedstawicielami LGD.

Wszystkie dokumenty, bazy danych, ankiety oraz pozostałe materiały źródłowe, które zostały wykorzystane do powstania raportu ewaluacyjnego pozostawione są do wglądu podmiotów zainteresowanych. Przechowywane są w Departamencie Funduszu Rozwoju Obszarów Wiejskich Urzędu Marszałkowskiego w Łodzi przy Al. Piłsudskiego 12, 90-051 Łódź.

ANALIZA DANYCH ZASTANYCH

Podstawowym źródłem danych i informacji wykorzystanych do przeprowadzenia badania ewaluacyjnego była analiza dokumentów, elektronicznych baz danych oraz aplikacji będących w posiadaniu SWŁ.

Dokumenty, bazy danych oraz aplikacje poddane analizie w trakcie badania:

- umowy o warunkach i sposobie realizacji lokalnej strategii rozwoju z 20 LGD,
- elektroniczna baza danych stworzona przez DFROW na potrzeby monitoringu i sprawozdawczości,
- aplikacja OFSA-PROW-DD,
- wnioski o przyznanie pomocy oraz wnioski o płatność złożone do dnia 31 marca 2012 roku w SWŁ w zakresie wszystkich działań osi 4 PROW 2007-2013.

Niezbędnym w celu przeprowadzenia badania ewaluacyjnego było również pozyskanie danych z instytucji zewnętrznych tj. LGD, Łódzki Oddział Regionalny Agencji Restrukturyzacji i Modernizacji Rolnictwa, Wielkopolski Oddział Regionalny Agencji Restrukturyzacji i Modernizacji Rolnictwa oraz Urząd Marszałkowski Województwa Wielkopolskiego.

Dokumenty poddane analizie w trakcie badania to:

- Sprawozdanie z dotychczasowej realizacji LSR według stanu na dzień 31 marca 2012 roku,
- Formularz - Potwierdzenie udziału w charakterze wystawcy na targach, które odbyły się na obszarze województwa łódzkiego,
- Formularz - Potwierdzenie udziału w charakterze wystawcy na targach, które odbyły się poza obszarem województwa łódzkiego,
- Formularz - Potwierdzenie udziału w charakterze wystawcy na targach, które odbyły się poza terytorium Rzeczypospolitej Polskiej,
- Formularz - Poziom zatrudnienia w LGD w całym okresie sprawozdawczym dla stanowisk wymienionych w lokalnej strategii rozwoju (umowy o pracę),

- Formularz - Poziom zatrudnienia w LGD w całym okresie sprawozdawczym dla stanowisk wymienionych w lokalnej strategii rozwoju (umowy zlecenie / umowy o dzieło),
- Formularz - Doradztwo z zakresie działania 413 Wdrażanie LSR,
- Wykaz szkoleń, których tematyka dotyczyła wypełniania wniosków o przyznanie pomocy,
- Listy obecności z posiedzeń organu decyzyjnego dotyczących oceny wniosków o przyznanie pomocy w zakresie działania 413 Wdrażanie LSR.

INDYWIDUALNE WYWIADY POGŁĘBIONE (IDI)

W związku z prowadzonym badaniem ewaluacyjnym oraz nieścisłościami wynikającymi z analizowanych danych przeprowadzono dwa wywiady pogłębione z przedstawicielami STOWARZYSZENIA - LOKALNA GRUPA DZIAŁANIA „STER” oraz STOWARZYSZENIA LOKALNA GRUPA DZIAŁANIA „POLCENTRUM”.

TELEFONICZNE WYWIADY POGŁĘBIONE (TDI)

Na potrzeby badania ewaluacyjnego przeprowadzono telefoniczne wywiady pogłębione z przedstawicielami 20 LGD z terenu województwa łódzkiego.

BADANIE ANKIETOWE

W celu zaprezentowania opinii pracowników DFROW dotyczących funkcjonowania LGD z terenu województwa łódzkiego, w zakresie subiektywnej oceny cech badanych: przygotowanie merytoryczne, rzetelność i dokładność, terminowość oraz samodzielność przeprowadzono badanie ankietowe wśród pracowników DFROW.

KRYTERIUM 1 – WSPIERANIE JEDNOSTEK SPOZA SEKTORA FINANSÓW PUBLICZNYCH

Liczba operacji, o których mowa w art. 12 ust. 1 pkt 1 lit. b ustawy, zwanych dalej małymi projektami, na które została przyznana pomoc finansowa podmiotom innym niż jednostki sektora finansów publicznych, w stosunku do liczby wszystkich małych projektów, na które została przyznana pomoc finansowa w ramach LSR, wynosi:

- a) poniżej 10% - 0 pkt,*
- b) od 10% do 20% - 1 pkt,*
- c) powyżej 20% do 40% - 4 pkt,*
- d) powyżej 40% - 6 pkt.*

Dane do kryterium zostały przygotowane przez pracowników zatrudnionych na Samodzielnych Stanowiskach ds. Sprawozdawczości i Monitoringu DFROW na podstawie prowadzonej przez nich bazy projektów PROW.

Dzięki temu kryterium możliwe było zbadanie, jaki odsetek z liczby wszystkich małych projektów, na które została przyznana pomoc finansowa stanowi liczba małych projektów, na które została przyznana pomoc finansowa podmiotom innym niż jednostki sektora finansów publicznych.

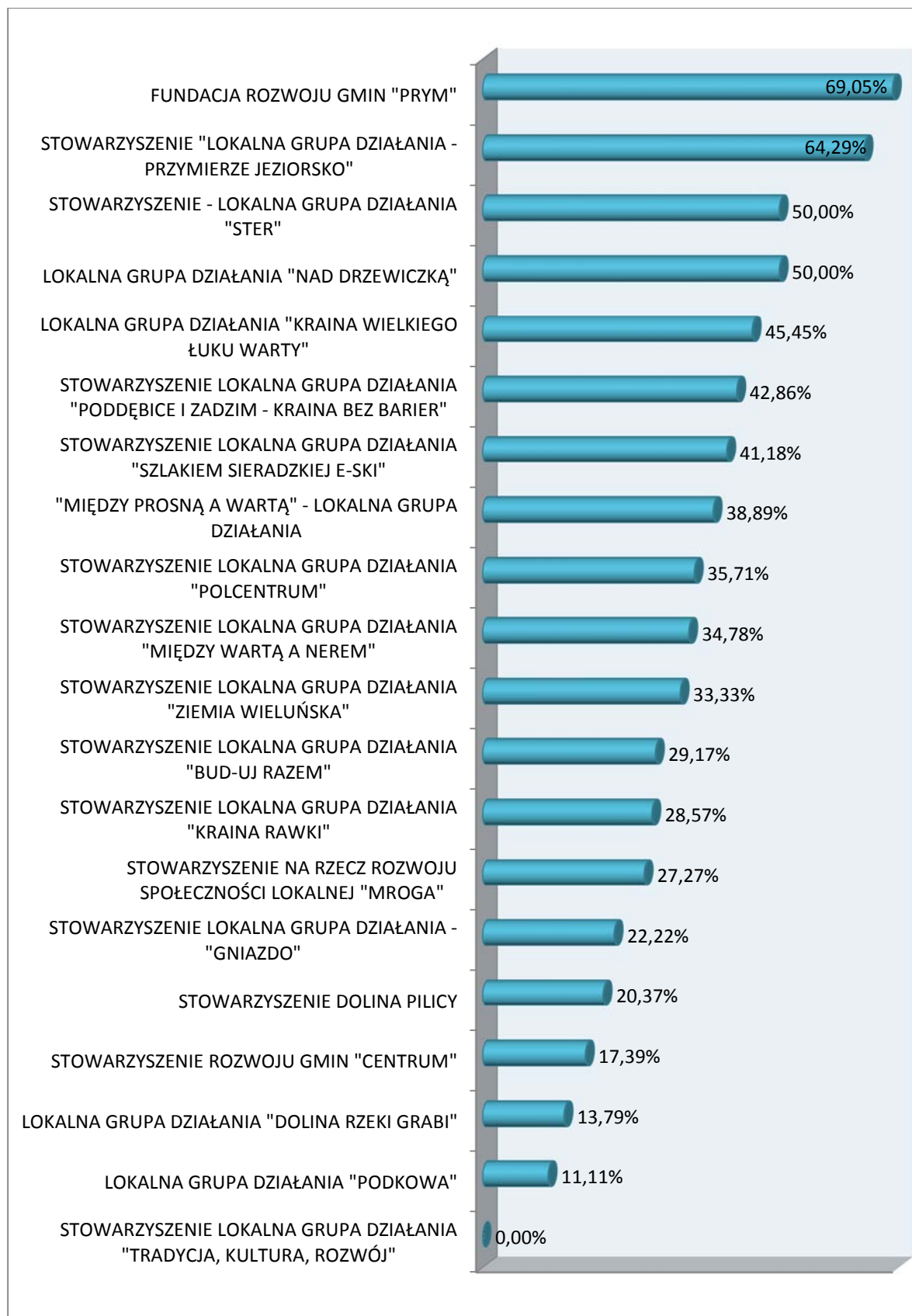
Tabela 2: Liczba małych projektów, na które została przyznana pomoc finansowa podmiotom innym niż jednostki sektora finansów publicznych, w stosunku do liczby wszystkich małych projektów, na które została przyznana pomoc finansowa w ramach LSR

Nazwa LGD	Liczba małych projektów jednostek spoza sektora finansów publicznych	Liczba wszystkich małych projektów	Procent	Punkty
FUNDACJA ROZWOJU GMIN "PRYM"	29	42	69,05%	6
STOWARZYSZENIE "LOKALNA GRUPA DZIAŁANIA - PRZYMIERZE JEZIORSKO"	18	28	64,29%	6
LOKALNA GRUPA DZIAŁANIA "NAD DRZEWICZKĄ"	2	4	50,00%	6
STOWARZYSZENIE – LOKALNA GRUPA DZIAŁANIA "STER"	2	4	50,00%	6
LOKALNA GRUPA DZIAŁANIA "KRAINA WIELKIEGO ŁUKU WARTY"	10	22	45,45%	6
STOWARZYSZENIE LOKALNA GRUPA DZIAŁANIA "PODDĘBICE I ZADZIM - KRAINA BEZ BARIER"	6	14	42,86%	6
STOWARZYSZENIE LOKALNA GRUPA DZIAŁANIA "SZLAKIEM SIERADZKIEJ E-SKI"	7	17	41,18%	6
"MIĘDZY PROSNĄ A WARTĄ" - LOKALNA GRUPA DZIAŁANIA	7	18	38,89%	4
STOWARZYSZENIE LOKALNA GRUPA DZIAŁANIA „POLCENTRUM”	5	14	35,71%	4
STOWARZYSZENIE LOKALNA GRUPA DZIAŁANIA "MIĘDZY WARTĄ A NEREM"	8	23	34,78%	4
STOWARZYSZENIE LOKALNA GRUPA DZIAŁANIA "ZIEMIA WIELUŃSKA"	2	6	33,33%	4
STOWARZYSZENIE LOKALNA GRUPA DZIAŁANIA "BUD-UJ RAZEM"	7	24	29,17%	4
STOWARZYSZENIE LOKALNA GRUPA DZIAŁANIA "KRAINA RAWKI"	4	14	28,57%	4

Nazwa LGD	Liczba małych projektów jednostek spoza sektora finansów publicznych	Liczba wszystkich małych projektów	Procent	Punkty
STOWARZYSZENIE NA RZECZ ROZWOJU SPOŁECZNOŚCI LOKALNEJ "MROGA"	6	22	27,27%	4
STOWARZYSZENIE LOKALNA GRUPA DZIAŁANIA "GNIAZDO"	6	27	22,22%	4
STOWARZYSZENIE DOLINA PILICY	11	54	20,37%	4
STOWARZYSZENIE ROZWOJU GMIN "CENTRUM"	4	23	17,39%	1
LOKALNA GRUPA DZIAŁANIA "DOLINA RZEKI GRABI"	4	29	13,79%	1
LOKALNA GRUPA DZIAŁANIA "PODKOWA"	1	9	11,11%	1
STOWARZYSZENIE LOKALNA GRUPA DZIAŁANIA "TRADYCJA, KULTURA, ROZWÓJ"	0	6	0,00%	0
Średnia	6,95	20	33,77%	4,05

Udział liczby projektów, na które została przyznana pomoc finansowa podmiotom innym niż jednostki sektora finansów publicznych wyniósł średnio 33,77%. Wśród beneficjentów małych projektów dominują jednostki sektora finansów publicznych. Aż w siedmiu LGD odsetek ten przekracza 40%, co stanowi podstawę do przyznania im maksymalnej liczby punktów. Szczególnie wysoki odsetek wystąpił w FUNDACJI ROZWOJU GMIN "PRYM" oraz STOWARZYSZENIU "LOKALNA GRUPA DZIAŁANIA - PRZYMIERZE JEZIORSKO". Wśród LGD z terenu województwa łódzkiego znajduje się również taka, dla której stosunek ten wynosi 0%. W STOWARZYSZENIU LOKALNA GRUPA DZIAŁANIA "TRADYCJA, KULTURA, ROZWÓJ" nie został dofinansowany żaden mały projekt, dla którego beneficjentem byłaby jednostka spoza sektora finansów publicznych. Jest to jedyna LGD, która otrzymała 0 punktów w ramach przedmiotowego kryterium.

Rysunek 5: Liczba małych projektów, na które została przyznana pomoc finansowa jednostkom innym niż jednostki sektora finansów publicznych, w stosunku do liczby wszystkich małych projektów, na które została przyznana pomoc finansowa w ramach LSR



KRYTERIUM 2 – FREKWENCJA CZŁONKÓW ORGANÓW DECYZYJNYCH

Średnia frekwencja członków organu decyzyjnego oraz osób reprezentujących członków tego organu na posiedzeniach organu decyzyjnego dotyczących wyboru operacji w ramach działania, o którym mowa w art. 5 ust. 1 pkt 21 ustawy, wynosi:

- a) poniżej 60% – 0 pkt,*
- b) od 60 do 70% – 1 pkt,*
- c) powyżej 70 do 80% – 2 pkt,*
- d) powyżej 80% – 3 pkt.*

W celu opracowania przedmiotowego kryterium, zwrócono się do LGD z terenu województwa łódzkiego o przedłożenie informacji na temat średniej frekwencji na posiedzeniach organu decyzyjnego dotyczących oceny wniosków o przyznanie pomocy w zakresie działania 413 Wdrażanie LSR wraz z potwierdzonymi za zgodność kserokopiami list obecności członków tego organu. W trakcie weryfikacji przekazanych dokumentów niezbędne stało się ustalenie jednolitych dla wszystkich LGD założeń. Sporną kwestią okazały się sytuacje, w których LGD przeprowadziły nabory wniosków o przyznanie pomocy w ramach działania 413 Wdrażanie LSR, a następnie dokonywały oceny tych wniosków na posiedzeniach Rady w różnych terminach. W takich sytuacjach postanowiono wziąć pod uwagę te posiedzenia, na których frekwencja była wyższa.

Na podstawie zebranych danych określono średnią frekwencję członków organów decyzyjnych LGD w województwie łódzkim w badanym okresie na poziomie 72,87%. Dziewięć LGD zaklasyfikowało się powyżej średniej, poniżej średniej jest kolejnych dziewięć LGD.

Tabela 3: Średnia frekwencja członków organu decyzyjnego oraz osób reprezentujących członków tego organu na posiedzeniach organu decyzyjnego dotyczących wyboru operacji w ramach działania 413 Wdrażanie LSR

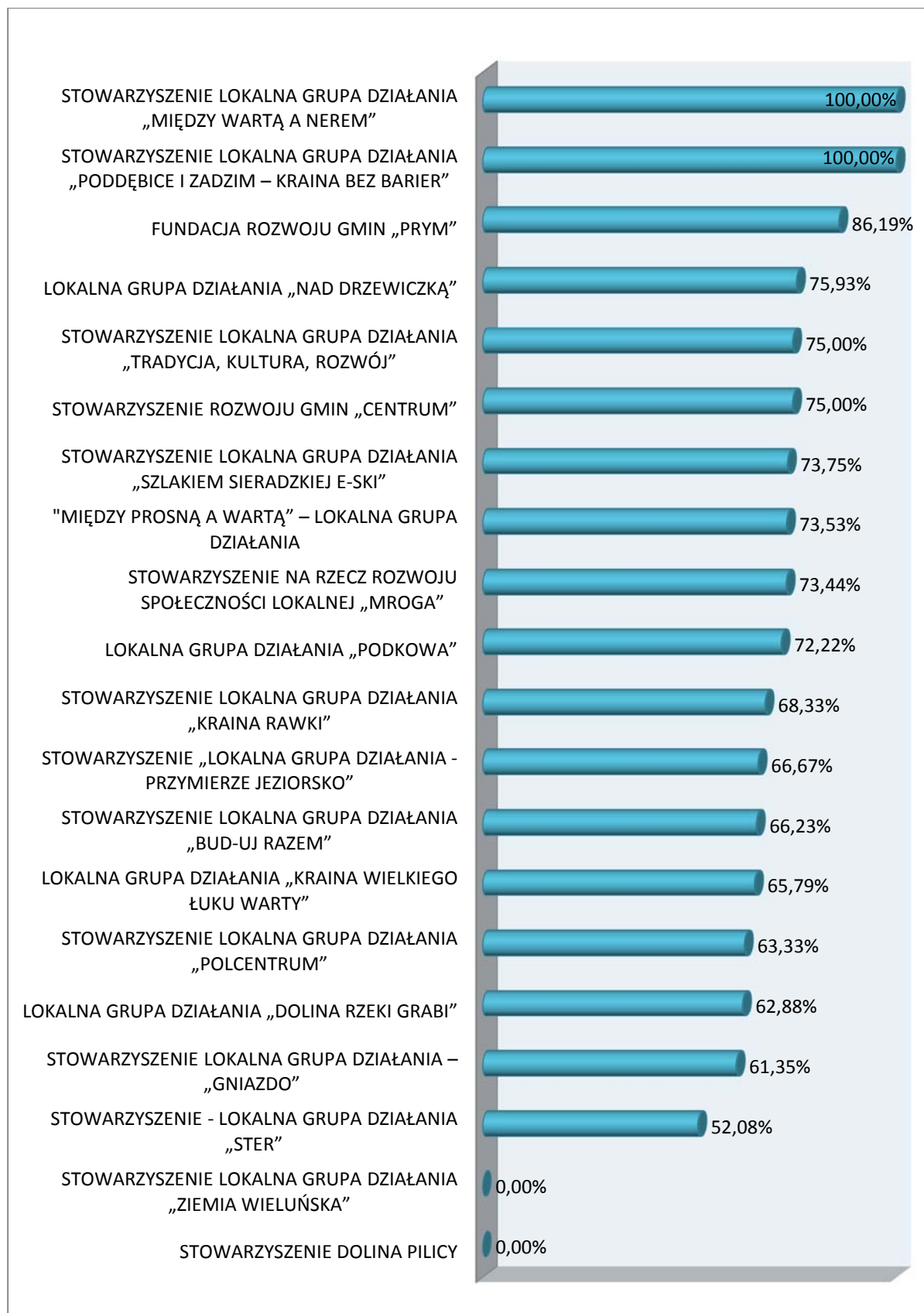
Nazwa LGD	Frekwencja
STOWARZYSZENIE LOKALNA GRUPA DZIAŁANIA „PODDĘBICE I ZADZIM – KRAINA BEZ BARIER”	100,00%
STOWARZYSZENIE LOKALNA GRUPA DZIAŁANIA „MIĘDZY WARTĄ A NEREM”	100,00%
FUNDACJA ROZWOJU GMIN „PRYM”	86,19%
LOKALNA GRUPA DZIAŁANIA „NAD DRZEWICZKĄ”	75,93%
STOWARZYSZENIE ROZWOJU GMIN „CENTRUM”	75,00%
STOWARZYSZENIE LOKALNA GRUPA DZIAŁANIA „TRADYCJA, KULTURA, ROZWÓJ”	75,00%
STOWARZYSZENIE LOKALNA GRUPA DZIAŁANIA „SZLAKIEM SIERADZKIEJ E-SKI”	73,75%
"MIĘDZY PROSNĄ A WARTĄ” – LOKALNA GRUPA DZIAŁANIA	73,53%
STOWARZYSZENIE NA RZECZ ROZWOJU SPOŁECZNOŚCI LOKALNEJ „MROGA”	73,44%
LOKALNA GRUPA DZIAŁANIA „PODKOWA”	72,22%
STOWARZYSZENIE LOKALNA GRUPA DZIAŁANIA „KRAINA RAWKI”	68,33%
STOWARZYSZENIE „LOKALNA GRUPA DZIAŁANIA - PRZYMIERZE JEZIORSKO”	66,67%
STOWARZYSZENIE LOKALNA GRUPA DZIAŁANIA „BUD-UJ RAZEM”	66,23%
LOKALNA GRUPA DZIAŁANIA „KRAINA WIELKIEGO ŁUKU WARTY”	65,79%
STOWARZYSZENIE LOKALNA GRUPA DZIAŁANIA „POLCENTRUM”	63,33%
LOKALNA GRUPA DZIAŁANIA „DOLINA RZEKI GRABI”	62,88%
STOWARZYSZENIE LOKALNA GRUPA DZIAŁANIA – „GNIAZDO”	61,35%
STOWARZYSZENIE - LOKALNA GRUPA DZIAŁANIA „STER”	52,08%
STOWARZYSZENIE DOLINA PILICY	-
STOWARZYSZENIE LOKALNA GRUPA DZIAŁANIA „ZIEMIA WIELUŃSKA”	-
Średnia	72,87%

W wyniku weryfikacji list obecności członków organu decyzyjnego dwóch LGD, tj. STOWARZYSZENIE DOLINA PILICY oraz STOWARZYSZENIE LOKALNA GRUPA DZIAŁANIA „ZIEMIA WIELUŃSKA” stwierdzono, iż w wyborze operacji do finansowania brały udział osoby w zastępstwie członka organu decyzyjnego, w związku z czym w ramach przedmiotowego kryterium nie dokonano wyliczeń i przyznano im 0 punktów.

Najwyższą średnią frekwencję członków organu decyzyjnego uzyskały: STOWARZYSZENIE LOKALNA GRUPA DZIAŁANIA „PODDĘBICE I ZADZIM – KRAINA BEZ BARIER”, STOWARZYSZENIE LOKALNA GRUPA DZIAŁANIA „MIĘDZY WARTĄ A NEREM” (frekwencja na poziomie 100%) oraz FUNDACJA ROZWOJU GMIN „PRYM” (frekwencja na poziomie 86,19%).

Najniższą średnią frekwencję członków organu decyzyjnego uzyskały natomiast LOKALNA GRUPA DZIAŁANIA „DOLINA RZEKI GRABI” (frekwencja na poziomie 62,88%), STOWARZYSZENIE LOKALNA GRUPA DZIAŁANIA – „GNIAZDO” (frekwencja na poziomie 61,35%) oraz STOWARZYSZENIE - LOKALNA GRUPA DZIAŁANIA „STER” (frekwencja na poziomie 52,08%).

Rysunek 6: Średnia frekwencja członków organu decyzyjnego oraz osób reprezentujących członków tego organu na posiedzeniach organu decyzyjnego dotyczących wyboru operacji w ramach działania 413 Wdrażanie LSR



Na podstawie uzyskanych wyników średniej frekwencji członków organu decyzyjnego LGD, przydzielone zostały punkty zgodnie z treścią kryterium. Na ich podstawie opracowano ranking LGD z terenu województwa łódzkiego dotyczącego średniej frekwencji członków organu decyzyjnego oraz osób reprezentujących członków tego organu na posiedzeniach organu decyzyjnego dotyczących wyboru operacji w ramach działania 413 Wdrażanie LSR.

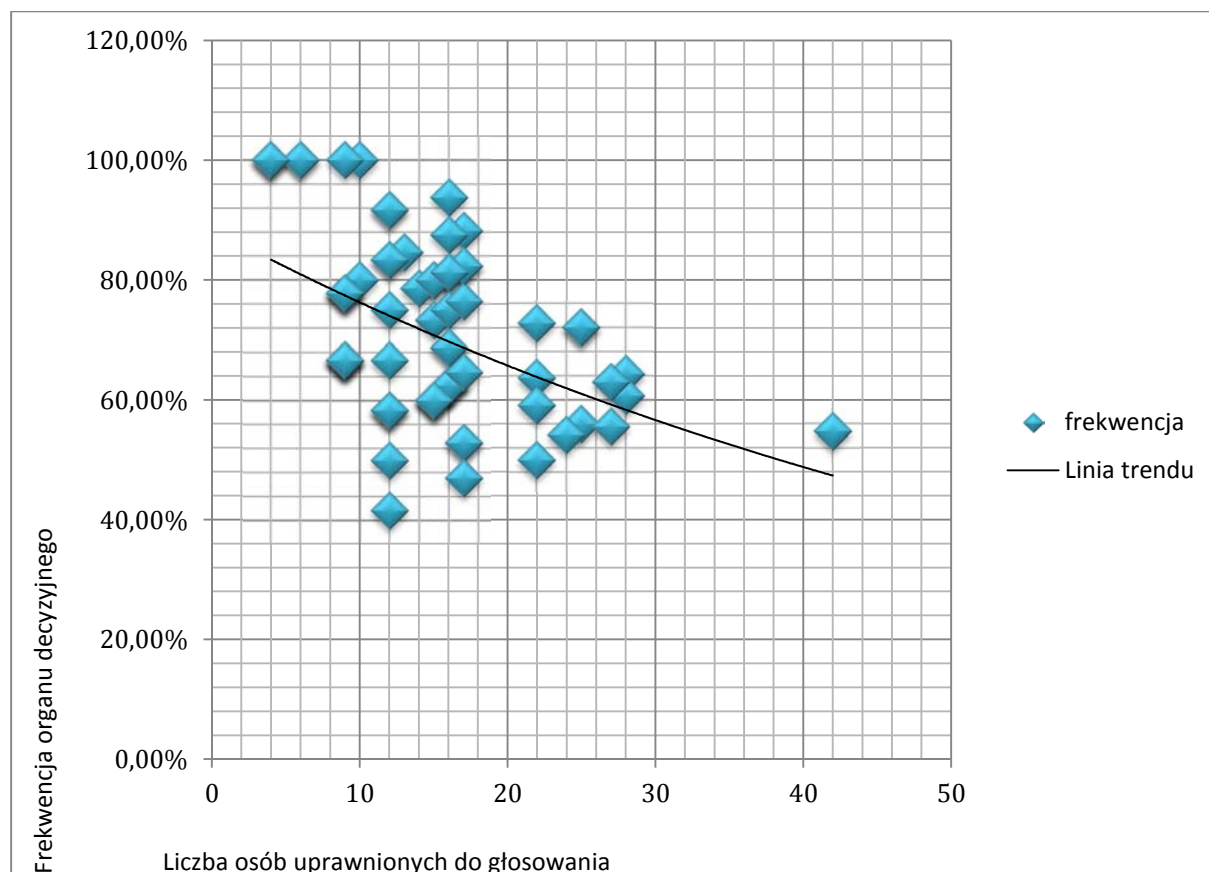
Tabela 4: Ilość punktów uzyskanych przez LGD w ramach Kryterium nr 2 dotyczącego średniej frekwencji członków organu decyzyjnego

Nazwa LGD	Punkty
STOWARZYSZENIE LOKALNA GRUPA DZIAŁANIA „PODDĘBICE I ZADZIM – KRAINA BEZ BARIER”	3
STOWARZYSZENIE LOKALNA GRUPA DZIAŁANIA „MIĘDZY WARTĄ A NEREM”	3
FUNDACJA ROZWOJU GMIN „PRYM”	3
LOKALNA GRUPA DZIAŁANIA „NAD DRZEWICZKĄ”	2
STOWARZYSZENIE ROZWOJU GMIN „CENTRUM”	2
STOWARZYSZENIE LOKALNA GRUPA DZIAŁANIA „TRADYCJA, KULTURA, ROZWÓJ”	2
STOWARZYSZENIE LOKALNA GRUPA DZIAŁANIA „SZLAKIEM SIERADZKIEJ E-SKI”	2
"MIĘDZY PROSNĄ A WARTĄ” – LOKALNA GRUPA DZIAŁANIA	2
STOWARZYSZENIE NA RZECZ ROZWOJU SPOŁECZNOŚCI LOKALNEJ „MROGA”	2
LOKALNA GRUPA DZIAŁANIA „PODKOWA”	2
STOWARZYSZENIE LOKALNA GRUPA DZIAŁANIA „KRAINA RAWKI”	1
STOWARZYSZENIE „LOKALNA GRUPA DZIAŁANIA - PRZYMIERZE JEZIORSKO”	1
STOWARZYSZENIE LOKALNA GRUPA DZIAŁANIA „BUD-UJ RAZEM”	1
LOKALNA GRUPA DZIAŁANIA „KRAINA WIELKIEGO ŁUKU WARTY”	1
STOWARZYSZENIE LOKALNA GRUPA DZIAŁANIA „POLCENTRUM”	1
LOKALNA GRUPA DZIAŁANIA „DOLINA RZEKI GRABI”	1
STOWARZYSZENIE LOKALNA GRUPA DZIAŁANIA – „GNIAZDO”	1
STOWARZYSZENIE - LOKALNA GRUPA DZIAŁANIA „STER”	0
STOWARZYSZENIE DOLINA PILICY	0
STOWARZYSZENIE LOKALNA GRUPA DZIAŁANIA „ZIEMIA WIELUŃSKA”	0
Średnia	1,5

Jedynie trzy LGD nie uzyskały żadnych punktów w ramach przedmiotowego kryterium (STOWARZYSZENIE DOLINA PILICY oraz STOWARZYSZENIE LOKALNA GRUPA DZIAŁANIA „ZIEMIA WIELUŃSKA” w wyniku opisanym powyżej). STOWARZYSZENIE - LOKALNA GRUPA DZIAŁANIA „STER”, nie uzyskało punktów ze względu na zbyt niską średnią frekwencję członków organu decyzyjnego.

Analizując wyniki LGD z terenu województwa łódzkiego w zakresie kryterium 2, zauważyć można pewną zależność pomiędzy ilością członków organu decyzyjnego a średnią frekwencją na posiedzeniu Rady LGD.

Rysunek 7: Korelacja pomiędzy ilością członków organu decyzyjnego a średnią frekwencją na posiedzeniu Rady LGD



Linia trendu pokazuje, że istnieje zależność między liczebnością organu decyzyjnego a średnią frekwencją Rady (im większa liczebność organu decyzyjnego, tym mniejsza średnia frekwencja Rady). Zauważyć należy, że w Radzie o mniejszym składzie osobowym łatwiej utrzymać dyscyplinę wśród członków, dotyczącą aktywnego uczestnictwa w wyborze operacji do finansowania. Łatwiej także dopasować termin posiedzenia organu decyzyjnego do możliwości uczestnictwa w tym posiedzeniu wszystkich przedstawicieli.

Z drugiej jednak strony, organy o większej liczbie członków są bardziej wewnętrznie zróżnicowane i zapewniają podejmowanie decyzji w sposób bardziej demokratyczny. Z ostrożnością zatem należy podejść do wyciągania wniosków o ograniczaniu składu osobowego organu decyzyjnego.

KRYTERIUM 3 – ILOŚĆ SZKOLEŃ

Liczba zadań określonych w zestawieniu rzeczowo-finansowym operacji, na którą LGD została przyznana pomoc finansowa w ramach działania, o którym mowa w art. 5 ust. 1 pkt 23 ustawy, polegających na przeprowadzeniu szkoleń w zakresie przygotowania wniosków o przyznanie pomocy w ramach działania, o którym mowa w art. 5 ust. 1 pkt 21 ustawy, wynosi:

- a) poniżej 10 - 0 pkt,*
- b) od 10 do 15 - 1 pkt,*
- c) od 16 do 20 – 2 pkt,*
- d) powyżej 20 – 4 pkt.*

Aby dokonać właściwej analizy badanego kryterium należało ustalić jednakowe dla wszystkich LGD zasady dotyczące określenia pojęcia „szkolenie w zakresie wniosków o przyznanie pomocy”. Zgodnie z powyższym ustalono, iż pod określonym w kryterium pojęciem rozumie się wszystkie spotkania z potencjalnymi wnioskodawcami działania 413 Wdrażanie LSR, podczas których w całości bądź w części poruszane były zagadnienia dotyczące wypełniania wniosków o przyznanie pomocy. LGD z terenu województwa łódzkiego zostały zobowiązane do przekazania wykazu szkoleń, których tematyka dotyczyła wypełniania wniosków o przyznanie pomocy wraz z dokumentami potwierdzającymi ten fakt (m.in. umowy pomiędzy LGD a realizatorami szkoleń, harmonogramy spotkań, listy obecności, delegacje itp.). Materiały przekazane przez LGD weryfikowane były w oparciu o zestawienia rzeczowo-finansowe będące załącznikami do umów przyznania pomocy w ramach działania 431 Funkcjonowanie LGD, szczegółowymi opisami zadań planowanych do realizacji oraz szczegółowymi opisami zadań zrealizowanych.

Łączna liczba zadań polegających na przeprowadzeniu szkoleń w zakresie przygotowania wniosków o przyznanie pomocy dla wszystkich LGD w okresie od 1 stycznia 2009 roku do 31 marca 2012 roku wyniosła 199.

Tylko sześć spośród dwudziestu LGD z terenu województwa łódzkiego zorganizowało dziesięć lub więcej szkoleń i otrzymało punkty w ramach kryterium, przy czym aż cztery z nich uzyskało maksymalną liczbę 4 punktów.

Najlepsze LGD osiągnęły wyniki powyżej 20 szkoleń, są to: LOKALNA GRUPA DZIAŁANIA „KRAINA WIELKIEGO ŁUKU WARTY”, STOWARZYSZENIE LOKALNA GRUPA DZIAŁANIA „GNIAZDO”, STOWARZYSZENIE LOKALNA GRUPA DZIAŁANIA „ZIEMIA WIELUŃSKA” oraz FUNDACJA ROZWOJU GMIN „PRYM”

Najgorszy wynik osiągnęła „MIĘDZY PROSNĄ A WARTĄ” – LOKALNA GRUPA DZIAŁANIA nie realizując żadnego szkolenia w badanej tematyce.

Na przestrzeni lat można zauważyć tendencję wzrostową w ilości organizowanych szkoleń. W latach 2011-2012 liczba szkoleń była o 50% większa niż w latach 2009-2010. Wynika to głównie z faktu, iż kulminacja naborów w ramach działania 413 Wdrażanie LSR rozpoczęła się po roku 2010. Zwiększyło się wtedy również zapotrzebowanie wśród wnioskodawców na przeprowadzenie szkoleń dotyczących przygotowania wniosku o przyznanie pomocy.

Tabela 5: Liczba szkoleń w podziale na lata, na które LGD została przyznana pomoc finansowa w ramach działania 431 Funkcjonowanie LGD, dotyczących przygotowania wniosków o przyznanie pomocy w ramach działania 413 Wdrażanie LSR

Nazwa LGD	Liczba szkoleń			Suma	Punktacja
	2009	2010	2011-2012		
FUNDACJA ROZWOJU GMIN "PRYM"	19	0	16	35	4
STOWARZYSZENIE LOKALNA GRUPA DZIAŁANIA – „GNIAZDO”	7	8	12	27	4
STOWARZYSZENIE LOKALNA GRUPA DZIAŁANIA „ZIEMIA WIELUŃSKA”	5	5	17	27	4
LOKALNA GRUPA DZIAŁANIA „KRAINA WIELKIEGO ŁUKU WARTY”	1	1	20	22	4
STOWARZYSZENIE LOKALNA GRUPA DZIAŁANIA „POLCENTRUM”	0	0	18	18	2
STOWARZYSZENIE LOKALNA GRUPA DZIAŁANIA "BUD-UJ RAZEM"	0	3	8	11	1
STOWARZYSZENIE LOKALNA GRUPA DZIAŁANIA "KRAINA RAWKI"	0	8	0	8	0
STOWARZYSZENIE ROZWOJU GMIN „CENTRUM”	1	2	4	7	0
STOWARZYSZENIE DOLINA PILICY	0	0	6	6	0
STOWARZYSZENIE LOKALNA GRUPA DZIAŁANIA "TRADYCJA,KULTURA, ROZWÓJ"	2	2	2	6	0
STOWARZYSZENIE LOKALNA GRUPA DZIAŁANIA "SZLAKIEM SIERADZKIEJ E-SKI"	0	4	2	6	0
STOWARZYSZENIE "LOKALNA GRUPA DZIAŁANIA-PRZYMIERZE JEZIORSKO"	5	0	0	5	0
LOKALNA GRUPA DZIAŁANIA "DOLINA RZEKI GRABI"	0	0	4	4	0
STOWARZYSZENIE – LOKALNA GRUPA DZIAŁANIA "STER"	0	0	4	4	0
LOKALNA GRUPA DZIAŁANIA „NAD DRZEWICZKĄ”	0	2	2	4	0
STOWARZYSZENIE LOKALNA GRUPA DZIAŁANIA „MIĘDZY WARTĄ A NEREM”	0	1	3	4	0
STOWARZYSZENIE NA RZECZ ROZWOJU SPOŁECZNOŚCI LOKALNEJ "MROGA"	0	1	1	2	0
LOKALNA GRUPA DZIAŁANIA „PODKOWA”	0	1	1	2	0
STOWARZYSZENIE LOKALNA GRUPA DZIAŁANIA "PODDĘBICE I ZADZIM-KRAINA BEZ BARIER"	0	1	0	1	0
„MIĘDZY PROSNĄ A WARTĄ” – LOKALNA GRUPA DZIAŁANIA	0	0	0	0	0
Średnia	2,00	1,95	6,00	9,95	0,95

Rysunek 8: Liczba szkoleń, na które LGD została przyznana pomoc finansowa w ramach działania 431 Funkcjonowanie LGD, dotyczących przygotowania wniosków o przyznanie pomocy w ramach działania 413 Wdrażanie LSR



KRYTERIUM 4 – OGŁASZANIE NABORÓW

Na wniosek danej LGD zostały podane do publicznej wiadomości informacje o możliwości składania wniosków o przyznanie pomocy finansowej w ramach działania, o którym mowa w art. 5 ust. 1 pkt 21 ustawy, w zakresie wszystkich rodzajów operacji o których mowa w art. 12 ust. 1 pkt 1 ustawy – jeśli ten warunek jest spełniony LGD w ramach tego kryterium otrzymuje 4 pkt, w przeciwnym razie LGD nie otrzymuje punktów.

Dane do kryterium zostały przygotowane przez pracowników Wydziału Wdrażania DFROW, którzy w ramach swoich obowiązków obsługują nabory wniosków ogłaszane przez LGD.

W ramach kryterium oceniane było, czy na wniosek danej LGD zostały podane do publicznej wiadomości informacje o możliwości składania, za jej pośrednictwem, wniosków o przyznanie pomocy finansowej dla wszystkich czterech zakresów w ramach działania 413 Wdrażanie LSR.

Na podstawie uzyskanych informacji stwierdza się, że wszystkie LGD na terenie województwa łódzkiego ogłosiły w badanym okresie czasu nabory wniosków na wszystkie cztery zakresy w ramach działania 413 Wdrażanie LSR.

Tabela 6: Zestawienie liczby podanych do publicznej wiadomości informacji o możliwości składania wniosków o przyznanie pomocy finansowej za pośrednictwem LGD

Nazwa LGD	Punkty	Nazwa działania	Liczba ogłoszonych naborów	Suma ogłoszonych naborów
STOWARZYSZENIE ROZWOJU GMIN "CENTRUM"	4	Małe projekty	5	20
		Odnowa i rozwój wsi	5	
		Różnicowanie w kierunku działalności nierolniczej	5	
		Tworzenie i rozwój mikroprzedsiębiorstw	5	
STOWARZYSZENIE LOKALNA GRUPA DZIAŁANIA "KRAINA RAWKI"	4	Małe projekty	4	18
		Odnowa i rozwój wsi	4	
		Różnicowanie w kierunku działalności nierolniczej	5	
		Tworzenie i rozwój mikroprzedsiębiorstw	5	
LOKALNA GRUPA DZIAŁANIA "DOLINA RZEKI GRABI"	4	Małe projekty	3	14
		Odnowa i rozwój wsi	3	
		Różnicowanie w kierunku działalności nierolniczej	4	
		Tworzenie i rozwój mikroprzedsiębiorstw	4	
STOWARZYSZENIE DOLINA PILICY	4	Małe projekty	5	13
		Odnowa i rozwój wsi	2	
		Różnicowanie w kierunku działalności nierolniczej	3	
		Tworzenie i rozwój mikroprzedsiębiorstw	3	
STOWARZYSZENIE LOKALNA GRUPA DZIAŁANIA "SZLAKIEM SIERADZKIEJ E-SKI	4	Małe projekty	4	13
		Odnowa i rozwój wsi	4	
		Różnicowanie w kierunku działalności nierolniczej	3	
		Tworzenie i rozwój mikroprzedsiębiorstw	2	
STOWARZYSZENIE LOKALNA GRUPA DZIAŁANIA "BUD-UJ RAZEM"	4	Małe projekty	3	13
		Odnowa i rozwój wsi	4	
		Różnicowanie w kierunku działalności nierolniczej	3	

Nazwa LGD	Punkty	Nazwa działania	Liczba ogłoszonych naborów	Suma ogłoszonych naborów
		Tworzenie i rozwój mikroprzedsiębiorstw	3	
LOKALNA GRUPA DZIAŁANIA "NAD DRZEWICZKĄ"	4	Małe projekty	3	12
		Odnowa i rozwój wsi	4	
		Różnicowanie w kierunku działalności nierolniczej	2	
		Tworzenie i rozwój mikroprzedsiębiorstw	3	
STOWARZYSZENIE LOKALNA GRUPA DZIAŁANIA "PODDĘBICE I ZADZIM-KRAINA BEZ BARIER"	4	Małe projekty	4	12
		Odnowa i rozwój wsi	3	
		Różnicowanie w kierunku działalności nierolniczej	3	
		Tworzenie i rozwój mikroprzedsiębiorstw	2	
STOWARZYSZENIE LOKALNA GRUPA DZIAŁANIA "POLCENTRUM"	4	Małe projekty	4	12
		Odnowa i rozwój wsi	3	
		Różnicowanie w kierunku działalności nierolniczej	2	
		Tworzenie i rozwój mikroprzedsiębiorstw	3	
STOWARZYSZENIE LOKALNA GRUPA DZIAŁANIA – "G尼亚ZDO"	4	Małe projekty	4	12
		Odnowa i rozwój wsi	3	
		Różnicowanie w kierunku działalności nierolniczej	3	
		Tworzenie i rozwój mikroprzedsiębiorstw	2	
STOWARZYSZENIE "LOKALNA GRUPA DZIAŁANIA - PRZYMIERZE JEZIORSKO"	4	Małe projekty	4	12
		Odnowa i rozwój wsi	3	
		Różnicowanie w kierunku działalności nierolniczej	3	
		Tworzenie i rozwój mikroprzedsiębiorstw	2	
FUNDACJA ROZWOJU GMIN "PRYM"	4	Małe projekty	2	10
		Odnowa i rozwój wsi	2	
		Różnicowanie w kierunku działalności nierolniczej	3	

Nazwa LGD	Punkty	Nazwa działania	Liczba ogłoszonych naborów	Suma ogłoszonych naborów
		Tworzenie i rozwój mikroprzedsiębiorstw	3	
LOKALNA GRUPA DZIAŁANIA "KRAINA WIELKIEGO ŁUKU WARTY"	4	Małe projekty	4	10
		Odnowa i rozwój wsi	2	
		Różnicowanie w kierunku działalności nierolniczej	2	
		Tworzenie i rozwój mikroprzedsiębiorstw	2	
STOWARZYSZENIE NA RZECZ ROZWOJU SPOŁECZNOŚCI LOKALNEJ "MROGA"	4	Małe projekty	3	9
		Odnowa i rozwój wsi	2	
		Różnicowanie w kierunku działalności nierolniczej	2	
		Tworzenie i rozwój mikroprzedsiębiorstw	2	
„MIĘDZY PROSNĄ A WARTĄ” - LOKALNA GRUPA DZIAŁANIA	4	Małe projekty	2	9
		Odnowa i rozwój wsi	2	
		Różnicowanie w kierunku działalności nierolniczej	3	
		Tworzenie i rozwój mikroprzedsiębiorstw	2	
LOKALNA GRUPA DZIAŁANIA "PODKOWA"	4	Małe projekty	3	8
		Odnowa i rozwój wsi	3	
		Różnicowanie w kierunku działalności nierolniczej	1	
		Tworzenie i rozwój mikroprzedsiębiorstw	1	
STOWARZYSZENIE LOKALNA GRUPA DZIAŁANIA "MIĘDZY WARTĄ A NEREM"	4	Małe projekty	2	8
		Odnowa i rozwój wsi	2	
		Różnicowanie w kierunku działalności nierolniczej	2	
		Tworzenie i rozwój mikroprzedsiębiorstw	2	
STOWARZYSZENIE – LOKALNA GRUPA DZIAŁANIA "STER"	4	Małe projekty	2	8
		Odnowa i rozwój wsi	2	
		Różnicowanie w kierunku działalności nierolniczej	2	

Nazwa LGD	Punkty	Nazwa działania	Liczba ogłoszonych naborów	Suma ogłoszonych naborów
		Tworzenie i rozwój mikroprzedsiębiorstw	2	
STOWARZYSZENIE LOKALNA GRUPA DZIAŁANIA "ZIEMIA WIELUŃSKA"	4	Małe projekty	3	8
		Odnowa i rozwój wsi	1	
		Różnicowanie w kierunku działalności nierolniczej	2	
		Tworzenie i rozwój mikroprzedsiębiorstw	2	
STOWARZYSZENIE LOKALNA GRUPA DZIAŁANIA "TRADYCJA, KULTURA, ROZWÓJ"	4	Małe projekty	3	7
		Odnowa i rozwój wsi	2	
		Różnicowanie w kierunku działalności nierolniczej	1	
		Tworzenie i rozwój mikroprzedsiębiorstw	1	

W okresie badawczym wszystkie LGD podały do publicznej wiadomości informacje o możliwości składania wniosków o przyznanie pomocy finansowej w ramach działania 413 Wdrażanie LSR łącznie 228 razy, w tym w ramach poszczególnych działań:

- Różnicowanie w kierunku działalności nierolniczej – 54 razy,
- Tworzenie i rozwój mikroprzedsiębiorstw – 51 razy,
- Odnowa i rozwój wsi - 56 razy,
- Małe projekty – 67 razy.

Sytuacja ta świadczy o sprawnym i regularnym zmierzaniu wszystkich LGD w kierunku realizacji planu oraz skutecznego wydatkowania środków w poszczególnych latach realizacji LSR.

Tabela 7: Liczba ogłoszonych przez LGD naborów w podziale na działania

Nazwa działania	Liczba ogłoszonych naborów
Małe projekty	67
Odnowa i rozwój wsi	56
Różnicowanie w kierunku działalności nierolniczej	54
Tworzenie i rozwój mikroprzedsiębiorstw	51
Razem	228

Zaprezentowane wyniki wykazują, że średnio jedna LGD ogłosiła 11 naborów. Zauważyć można również, że wszystkie LGD ogłosiły więcej niż jeden nabór wniosków w zakresie Małych projektów, który cieszył się największym zainteresowaniem wśród beneficjentów. Podobna sytuacja dotyczy ogłoszonych naborów wniosków w zakresie Odnowy i rozwoju wsi, gdzie tylko w przypadku jednej lokalnej grupy działania dokonano jednokrotnego ogłoszenia przez LGD informacji o możliwości składania za jej pośrednictwem wniosków o przyznanie pomocy w ww. zakresie.

Rysunek 9: Suma ogłoszonych naborów przez poszczególne LGD



KRYTERIUM 5 – UDZIAŁ AKTYWIZACJI W FUNKCJONOWANIU LGD

Wysokość kwot pomocy finansowej przyznanej w ramach działania, o którym mowa w art. 5 ust. 1 pkt 23 ustawy, w zakresie kosztów związanych z nabywaniem umiejętności i aktywizacją, o których mowa w art. 63 lit. c rozporządzenia nr 1698/2005, w stosunku do wysokości kwot pomocy finansowej przyznanej w ramach działania, o którym mowa w art. 5 ust. 1 pkt 23 ustawy wynosi:

- a) do 23% - 0 pkt,*
- b) powyżej 23% - 4 pkt.*

Łączna kwota pomocy finansowej przyznanej w ramach działania 431 Funkcjonowanie LGD w zakresie kosztów związanych z nabywaniem umiejętności i aktywizacją we wszystkich grupach wyniosła 6 825 414,69 zł, co stanowi 29,24% wysokości kwot pomocy finansowej przyznanej w ramach tego działania ogółem.

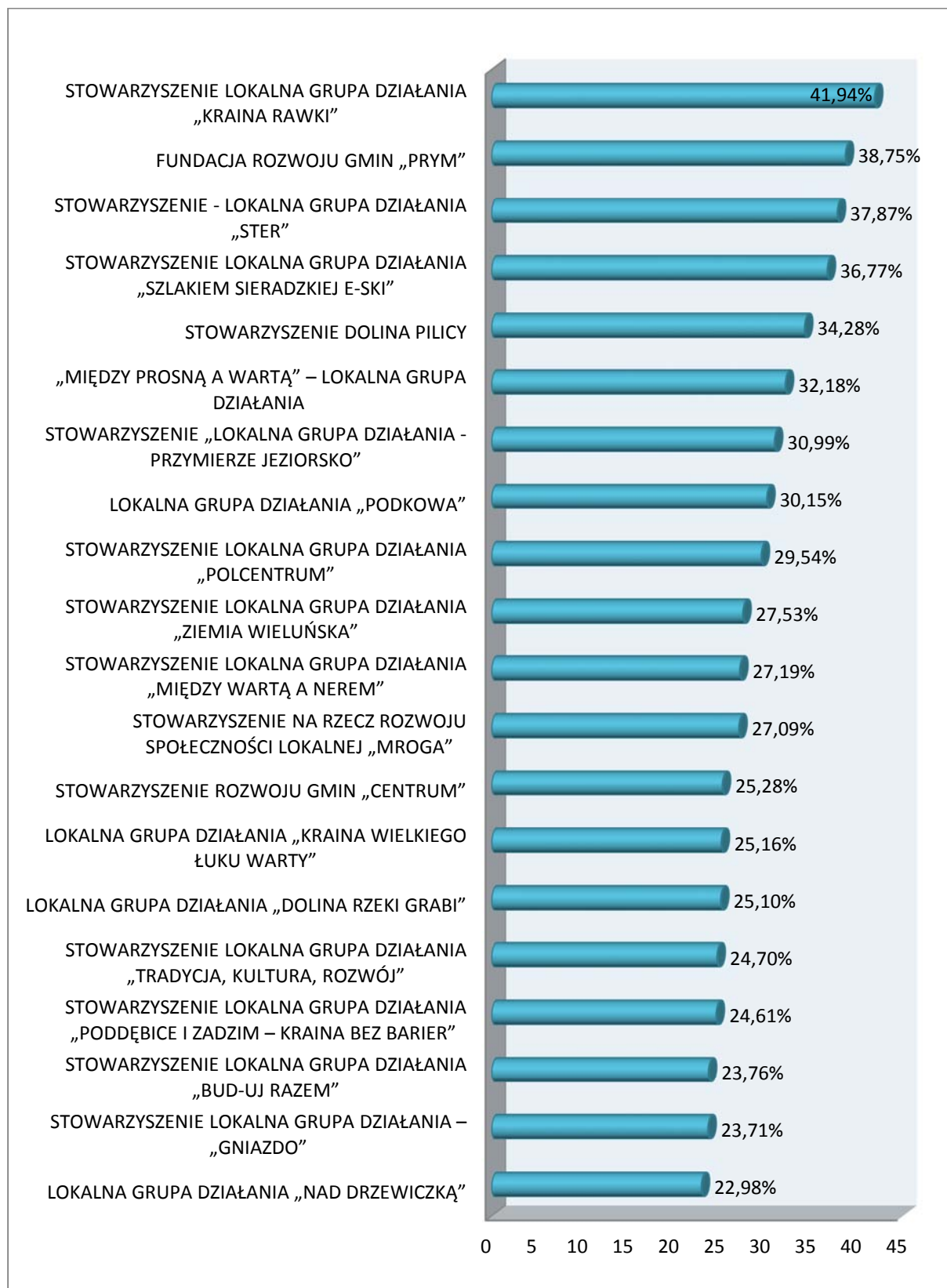
W dziewiętnastu LGD z terenu województwa opisana w kryterium proporcja kosztów związanych z nabywaniem umiejętności i aktywizacją, w stosunku do całości kosztów w ramach działania 431 Funkcjonowanie LGD kształtuje się na poziomie przekraczającym 23%. Jedna LGD uzyskała wynik przekraczający 40% - STOWARZYSZENIE LOKALNA GRUPA DZIAŁANIA „KRAINA RAWKI”. Siedem LGD uzyskało wynik powyżej w przedziale 30%-40%, jednaście LGD uzyskało wynik w przedziale 23%-30%. Tylko jedna LGD uzyskała wynik niewiele poniżej 23% - LOKALNA GRUPA DZIAŁANIA „NAD DRZEWICZKĄ” (22,98%).

Wyniki te pozwalają stwierdzić, iż zachowanie proporcji i pozostanie na poziomie procentowym zgodnym z założeniami kryterium pozwala na skuteczną realizację zadań związanych z nabywaniem umiejętności i aktywizacją. Środki przeznaczone na koszty inne niż dotyczące bieżącego funkcjonowania biura LGD mają na celu ożywienie aktywności społeczności lokalnej i zintensyfikowanie działań skierowanych na efektywne wykorzystanie funduszy w ramach budżetu lokalnej strategii rozwoju.

Tabela 8: Procentowy stosunek kosztów związanych z nabywaniem umiejętności i aktywizacją do wysokości kwot pomocy finansowej przyznanej w ramach działania 431 Funkcjonowanie LGD

Nazwa LGD	Procent	Punkty
STOWARZYSZENIE LOKALNA GRUPA DZIAŁANIA „KRAINA RAWKI”	41,94%	4
FUNDACJA ROZWOJU GMIN „PRYM”	38,75%	4
STOWARZYSZENIE - LOKALNA GRUPA DZIAŁANIA „STER”	37,87%	4
STOWARZYSZENIE LOKALNA GRUPA DZIAŁANIA „SZLAKIEM SIERADZKIEJ E-SKI”	36,77%	4
STOWARZYSZENIE DOLINA PILICY	34,28%	4
„MIĘDZY PROSNĄ A WARTĄ” – LOKALNA GRUPA DZIAŁANIA	32,18%	4
STOWARZYSZENIE „LOKALNA GRUPA DZIAŁANIA - PRZYMIERZE JEZIORSKO”	30,99%	4
LOKALNA GRUPA DZIAŁANIA „PODKOWA”	30,15%	4
STOWARZYSZENIE LOKALNA GRUPA DZIAŁANIA „POLCENTRUM”	29,54%	4
STOWARZYSZENIE LOKALNA GRUPA DZIAŁANIA „ZIEMIA WIELUŃSKA”	27,53%	4
STOWARZYSZENIE LOKALNA GRUPA DZIAŁANIA „MIĘDZY WARTĄ A NEREM”	27,19%	4
STOWARZYSZENIE NA RZECZ ROZWOJU SPOŁECZNOŚCI LOKALNEJ „MROGA”	27,09%	4
STOWARZYSZENIE ROZWOJU GMIN „CENTRUM”	25,28%	4
LOKALNA GRUPA DZIAŁANIA „KRAINA WIELKIEGO ŁUKU WARTY”	25,16%	4
LOKALNA GRUPA DZIAŁANIA „DOLINA RZEKI GRABI”	25,10%	4
STOWARZYSZENIE LOKALNA GRUPA DZIAŁANIA „TRADYCJA, KULTURA, ROZWÓJ”	24,70%	4
STOWARZYSZENIE LOKALNA GRUPA DZIAŁANIA „PODDĘBICE I ZADZIM – KRAINA BEZ BARIER”	24,61%	4
STOWARZYSZENIE LOKALNA GRUPA DZIAŁANIA „BUD-UJ RAZEM”	23,76%	4
STOWARZYSZENIE LOKALNA GRUPA DZIAŁANIA – „GNIAZDO”	23,71%	4
LOKALNA GRUPA DZIAŁANIA „NAD DRZEWICZKĄ”	22,98%	0
Średnia	29,24%	3,8

Rysunek 10: Procentowy stosunek kosztów związanych z nabywaniem umiejętności i aktywizacją do wysokości kwot pomocy finansowej przyznanej w ramach działania 431 Funkcjonowanie LGD



KRYTERIUM 6 – UDZIAŁ W TARGACH

LGD brała udział w charakterze wystawcy na targach, które odbyły się:

- a) na obszarze województwa, w którym LGD posiada siedzibę – 1 pkt,
- b) poza obszarem województwa, w którym LGD posiada siedzibę – 2 pkt,
- c) poza terytorium Rzeczypospolitej Polskiej – 4 pkt.

W celu opracowania przedmiotowego kryterium, zwrócono się do LGD z terenu województwa łódzkiego z prośbą o przedłożenie informacji na temat swojego uczestnictwa w targach w charakterze wystawcy. Informacje te potwierdzone zostały materiałami, które w sposób bezsprzeczny stwierdzają ten fakt. Dokumentami honorowanymi przez SWŁ były zdjęcia, artykuły prasowe, faktury VAT, korespondencja mailowa pomiędzy LGD a organizatorami targów, delegacje, listy obecności itp. Pod pojęciem „targi” rozumie się wszelkie wydarzenia o charakterze wystawienniczym, w których udział LGD ma na celu promocję organizacji i obszaru LSR.

Na podstawie ww. materiałów nakreślić można obraz aktywności LGD z terenu województwa łódzkiego w obszarze uczestnictwa w targach.

Tabela 9: Udział LGD w targach w charakterze wystawcy

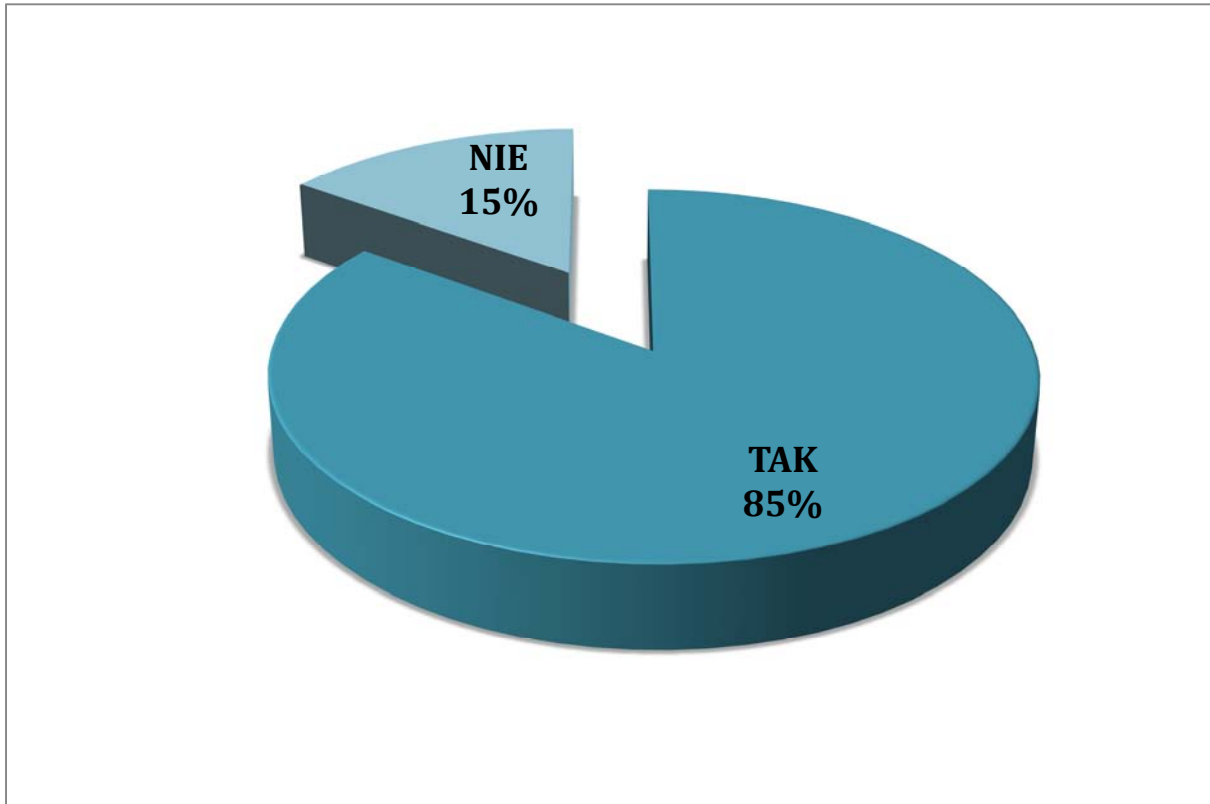
Nazwa LGD	Targi na obszarze województwa	Targi poza obszarem województwa	Targi poza terytorium kraju
STOWARZYSZENIE „LOKALNA GRUPA DZIAŁANIA - PRZYMIERZE JEZIORSKO”	TAK	TAK	TAK
„MIĘDZY PROSNĄ A WARTĄ” – LOKALNA GRUPA DZIAŁANIA	TAK	TAK	NIE
STOWARZYSZENIE ROZWOJU GMIN „CENTRUM”	TAK	NIE	NIE
STOWARZYSZENIE LOKALNA GRUPA DZIAŁANIA „POLCENTRUM”	NIE	NIE	NIE
STOWARZYSZENIE LOKALNA GRUPA DZIAŁANIA „KRAINA RAWKI”	TAK	TAK	NIE

Nazwa LGD	Targi na obszarze województwa	Targi poza obszarem województwa	Targi poza terytorium kraju
FUNDACJA ROZWOJU GMIN „PRYM”	TAK	TAK	NIE
STOWARZYSZENIE LOKALNA GRUPA DZIAŁANIA – „GNIAZDO”	NIE	TAK	NIE
STOWARZYSZENIE NA RZECZ ROZWOJU SPOŁECZNOŚCI LOKALNEJ „MROGA”	TAK	TAK	NIE
STOWARZYSZENIE - LOKALNA GRUPA DZIAŁANIA „STER”	TAK	NIE	NIE
STOWARZYSZENIE DOLINA PILICY	TAK	TAK	NIE
LOKALNA GRUPA DZIAŁANIA „KRAINA WIELKIEGO ŁUKU WARTY”	TAK	TAK	NIE
STOWARZYSZENIE LOKALNA GRUPA DZIAŁANIA „PODDĘBICE I ZADZIM – KRAINA BEZ BARIER”	TAK	NIE	NIE
LOKALNA GRUPA DZIAŁANIA „DOLINA RZEKI GRABI”	TAK	TAK	NIE
LOKALNA GRUPA DZIAŁANIA „PODKOWA”	TAK	TAK	NIE
LOKALNA GRUPA DZIAŁANIA „NAD DRZEWICZKĄ”	TAK	TAK	NIE
STOWARZYSZENIE LOKALNA GRUPA DZIAŁANIA „MIĘDZY WARTĄ A NEREM”	NIE	NIE	NIE
STOWARZYSZENIE LOKALNA GRUPA DZIAŁANIA „BUD-UJ RAZEM”	TAK	TAK	NIE
STOWARZYSZENIE LOKALNA GRUPA DZIAŁANIA „ZIEMIA WIELUŃSKA”	TAK	TAK	NIE
STOWARZYSZENIE LOKALNA GRUPA DZIAŁANIA „TRADYCJA, KULTURA, ROZWÓJ”	TAK	NIE	NIE
STOWARZYSZENIE LOKALNA GRUPA DZIAŁANIA „SZLAKIEM SIERADZKIEJ E-SKI”	TAK	NIE	NIE

Zdecydowana większość LGD brała choć raz udział w imprezie promocyjnej o charakterze wystawienniczym na terenie województwa łódzkiego. Siedemnaście LGD potwierdziło swoje uczestnictwo i w rzetelny sposób udokumentowało ten fakt. Trzy LGD

nie brały udziału w takim wydarzeniu, bądź też nie mogły tego faktu w należyty sposób udowodnić.

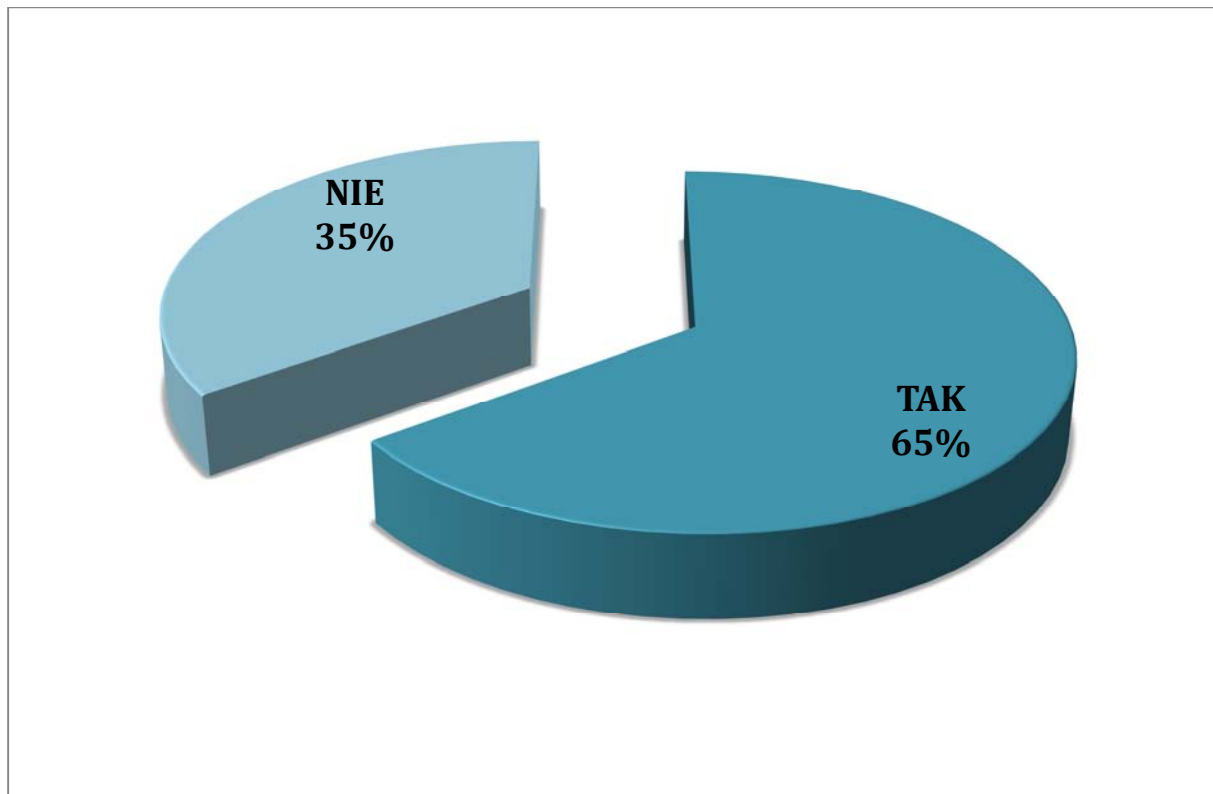
Rysunek 11: Udział LGD w targach na obszarze województwa łódzkiego



LGD, które nie brały udziału w targach na terenie macierzystego województwa to: STOWARZYSZENIE LOKALNA GRUPA DZIAŁANIA „MIĘDZY WARTĄ A NEREM”, STOWARZYSZENIE LOKALNA GRUPA DZIAŁANIA „POLCENTRUM”, STOWARZYSZENIE LOKALNA GRUPA DZIAŁANIA – „GNIAZDO”, przy czym zauważyć trzeba, że ta ostatnia zgłosiła swoją obecność na targach wojewódzkich, lecz pomimo wezwania nie udokumentowała tego faktu w sposób dostateczny.

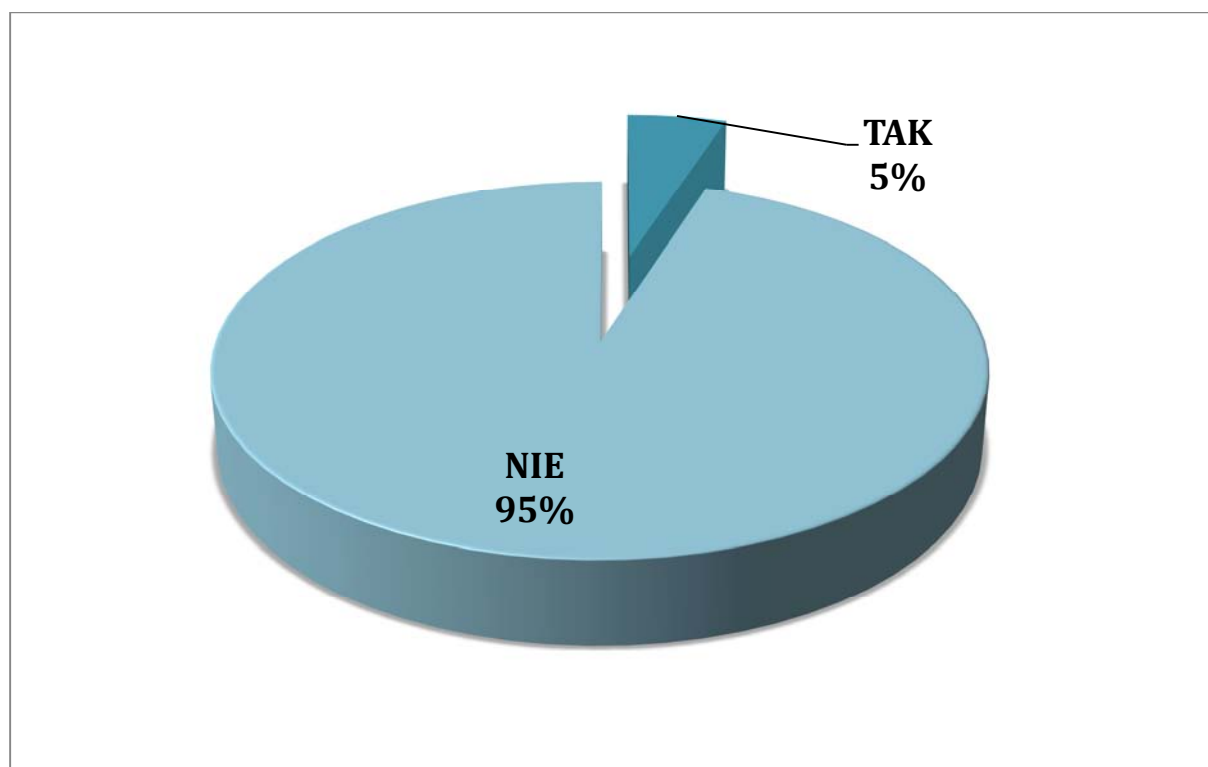
Analizując aktywność LGD województwa łódzkiego na targach odbywających się poza granicami naszego województwa, zauważyć należy, iż trzynaście LGD uczestniczyło choć raz w badanym przedziale czasu w takim wydarzeniu. Analogicznie, siedem LGD nie brało udziału w takich targach.

Rysunek 12: Udział LGD w targach poza obszarem województwa łódzkiego



Dokonując sprawdzenia aktywności LGD z obszaru województwa łódzkiego w zakresie uczestnictwa na targach poza granicami Polski, stwierdzić można, iż jedyną LGD biorącą udział w imprezie o charakterze wystawienniczym poza granicami Rzeczypospolitej Polskiej było STOWARZYSZENIE „LOKALNA GRUPA DZIAŁANIA - PRZYMIERZE JEZIORSKO”, która w 2010 roku promowała siebie jako LGD oraz atrakcje obszaru LSR na Międzynarodowym Festiwalu Folklorystycznym „Pokrowskije Kołokoła” w Wilnie (Litwa).

Rysunek 13: Udział LGD w targach poza terytorium kraju



LGD uczestniczące w targach poza granicami stanowią jedynie 5% wszystkich LGD z terenu województwa łódzkiego.

Powyższe wytyczne pozwoliły na opracowanie rankingu LGD z terenu województwa łódzkiego dotyczącego uczestnictwa w charakterze wystawcy na targach.

Tabela 10: Liczba punktów przyznana poszczególnym LGD w ramach kryterium 6

Nazwa LGD	Punkty
STOWARZYSZENIE „LOKALNA GRUPA DZIAŁANIA - PRZYMIERZE JEZIORSKO”	7
„MIĘDZY PROSNĄ A WARTĄ” – LOKALNA GRUPA DZIAŁANIA	3
STOWARZYSZENIE LOKALNA GRUPA DZIAŁANIA „KRAINA RAWKI”	3
FUNDACJA ROZWOJU GMIN „PRYM”	3
STOWARZYSZENIE NA RZECZ ROZWOJU SPOŁECZNOŚCI LOKALNEJ „MROGA”	3
STOWARZYSZENIE DOLINA PILICY	3
LOKALNA GRUPA DZIAŁANIA „KRAINA WIELKIEGO ŁUKU WARTY”	3
LOKALNA GRUPA DZIAŁANIA „DOLINA RZEKI GRABI”	3
LOKALNA GRUPA DZIAŁANIA „PODKOWA”	3
LOKALNA GRUPA DZIAŁANIA „NAD DRZEWICZKĄ”	3
STOWARZYSZENIE LOKALNA GRUPA DZIAŁANIA „BUD-UJ RAZEM”	3
STOWARZYSZENIE LOKALNA GRUPA DZIAŁANIA „ZIEMIA WIELUŃSKA”	3
STOWARZYSZENIE LOKALNA GRUPA DZIAŁANIA – „GNIAZDO”	2

Nazwa LGD	Punkty
STOWARZYSZENIE ROZWOJU GMIN „CENTRUM”	1
STOWARZYSZENIE - LOKALNA GRUPA DZIAŁANIA „STER”	1
STOWARZYSZENIE LOKALNA GRUPA DZIAŁANIA „PODDĘBICE I ZADZIM – KRAINA BEZ BARIER”	1
STOWARZYSZENIE LOKALNA GRUPA DZIAŁANIA „TRADYCJA, KULTURA, ROZWÓJ”	1
STOWARZYSZENIE LOKALNA GRUPA DZIAŁANIA „SZLAKIEM SIERADZKIEJ E-SKI”	1
STOWARZYSZENIE LOKALNA GRUPA DZIAŁANIA „POLCENTRUM”	0
STOWARZYSZENIE LOKALNA GRUPA DZIAŁANIA „MIĘDZY WARTĄ A NEREM”	0
Średnia	2,35

Dwanaście LGD uzyskało wyniki powyżej średniej wartości dla województwa, przy czym najlepszy wyniki, tj. 7 punktów przyznane zostało STOWARZYSZENIU „LOKALNA GRUPA DZIAŁANIA - PRZYMIERZE JEZIORSKO”.

Jedynie dwie LGD nie uzyskały punktów w ramach przedmiotowego kryterium. STOWARZYSZENIE LOKALNA GRUPA DZIAŁANIA „POLCENTRUM” oraz STOWARZYSZENIE LOKALNA GRUPA DZIAŁANIA „MIĘDZY WARTĄ A NEREM” nie zgłosiły swojego uczestnictwa w żadnych targach w charakterze wystawcy w analizowanym przedziale czasu.

KRYTERIUM 7 – WSPÓŁPRACA Z INNYMI LGD

LGD współdziałała z innymi LGD w ramach organizacji zrzeszającej LGD – 5 pkt.

Wszystkie LGD w województwie łódzkim od dnia 12 kwietnia 2011 roku współdziałały w ramach nieformalnej regionalnej sieci LGD o nazwie „Łódzka Sieć LGD”. Zawiązanie sieci obejmującej wszystkie LGD jest zjawiskiem niezwykle korzystnym, gdyż ułatwia współpracę, wymianę wiedzy, doświadczeń i dobrych praktyk pomiędzy partnerami w obrębie całego województwa. Jednocześnie taka forma porozumienia stanowi dobry prognostyk na uczestnictwo i reprezentację wspólnego głosu wszystkich partnerów na forum współpracy ogólnopolskiej.

W związku z powyższym wszystkie LGD otrzymują 5 punktów.

Rysunek 14: Porozumienie o współpracy „Łódzkiej Sieci LGD”



POROZUMIENIE O WSPÓŁPRACY ŁÓDZKIEJ SIECI LGD

I. My, niżej podpisani przedstawiciele Lokalnych Grup Działania (LGD) z terenu województwa łódzkiego, wyrażamy wolę współdziałania w ramach regionalnej sieci o nazwie „Łódzka Sieć LGD”, funkcjonującej na obszarze województwa łódzkiego.

II. Głównymi celami funkcjonowania regionalnej sieci o nazwie j/w będą:

- 1) współpraca i wzmocnienie integracji LGD województwa łódzkiego;
- 2) współpraca z Krajową Siecią Obszarów Wiejskich w zakresie planowania i opiniowania harmonogramów i zadań realizowanych przez KSOW sekretariat wojewódzki oraz centralny;
- 3) wymiana doświadczeń i dobrych praktyk powstałych w trakcie realizacji projektów,
- 4) wspólne wystąpienia do władz regionalnych i ogólnopolskich w istotnych kwestiach, mających wpływ na wdrażanie i realizację podejścia „Leader”,
- 5) wspólne uzgadnianie kierunków współpracy z innymi regionalnymi sieciami w kraju i zagranicą,
- 6) organizacja wspólnych spotkań i szkoleń osób zaangażowanych w funkcjonowanie poszczególnych LGD,
- 7) wspólna promocja Lokalnych Grup Działania i promocja podejścia „Leader” w województwie łódzkim, na szczeblu krajowym i zagranicznym,
- 8) wsparcie dla tworzenia projektów współpracy pomiędzy LGD także zagranicą oraz innymi podmiotami o podobnym charakterze,
- 9) podejmowanie innych przedsięwzięć mających na celu wpływ na rozwój podejścia „Leader” w województwie łódzkim.

III. Sygnatariusze niniejszego Porozumienia O Współpracy powierzają koordynację działań podejmowanych w zakresie objętym Porozumieniem O Współpracy Łódzkiej Sieci LGD grupie roboczej reprezentowanej przez: Panią Annę Doliwą, Panią Jolantę Pęgowską, Pana Mariusza Szklarka.

Łódź, 12.04.2011 r.



Stowarzyszenie Lokalna Grupa Działania - „Między Wartą a Nerem” -
 Lokalna Grupa Działania
 „Między Wartą a Nerem”
 ul. Rynek 1-7, 99-219 Ostrowy
 NIP 8281386017 REGON 100429420

PREZES
 mgr Tadeusz Bednarek
Wojciech Szlachetka
Wiceprezes

Stowarzyszenie Na Rzecz Rozwoju Społeczności Lokalnej „Mroga” -
 STOWARZYSZENIE NA RZEC
 ROZWOJU SPOŁECZNOŚCI LOKALNEJ
 „MROGA”
 ul. Rynek 1-7, 99-219 Ostrowy
 NIP 728-26-29-295 REGON 100243656

WICEPREZES ZARZĄDU
 Piotr Nowacki

Lokalna Grupa Działania „Nad Drzewiczką” -
 LOKALNA GRUPA DZIAŁANIA
 „NAD DRZEWICZKĄ”
 ul. Rynek 1-7, 99-219 Ostrowy
 NIP 728-26-29-295 REGON 100243656

PREZES ZARZĄDU
 mgr Andrzej Krzyżanowski

Lokalna Grupa Działania „PODKOWA” -
 Lokalna Grupa Działania
 „PODKOWA”
 ul. Rynek 1-7, 99-219 Ostrowy
 NIP 829-148-49-01 REGON 100503583

PREZES
 Paweł Mataśka

Stowarzyszenie Lokalna Grupa Działania „POLCENTRUM” -
 Lokalna Grupa Działania
 „POLCENTRUM”
 ul. Rynek 1-7, 99-219 Ostrowy
 NIP 829-148-49-01 REGON 100503583

PREZES ZARZĄDU
 mgr inż. Marcin Szpakowski

Fundacja Rozwoju Gmin „PRYM” -
 Fundacja Rozwoju Gmin
 „PRYM”
 ul. Rynek 1-7, 99-219 Ostrowy
 NIP 732-20-46-719 REGON 100134387

PREZES ZARZĄDU
 Jolanta Pogorska

Stowarzyszenie Lokalna Grupa Działania - Przymierze Jeziorsko” -
 STOWARZYSZENIE
 LOKALNA GRUPA DZIAŁANIA
 „PRZYMIERZE JEZIORSKO”
 ul. Rynek 1-7, 99-219 Ostrowy
 NIP 827-21-63-958 REGON 100226244

PREZES STOWARZYSZENIA
 Wiktor Baranowski

Stowarzyszenie - Lokalna Grupa Działania „STER” -
 Stowarzyszenie LGD „STER”
 ul. Rynek 1-7, 99-219 Ostrowy
 NIP 728-26-29-295 REGON 100243656

PREZES
 Krzysztof Fudała

Stowarzyszenie Lokalna Grupa Działania „Tradycja, Kultura, Rozwój” -
 Stowarzyszenie
 Lokalna Grupa Działania
 „Tradycja, Kultura, Rozwój”
 ul. Rynek 1-7, 99-219 Ostrowy
 NIP 728-26-29-295 REGON 100243656

PREZES ZARZĄDU
 Jan Kusmierik

Stowarzyszenie Lokalna Grupa Działania „Ziemia Wieluńska” -
 STOWARZYSZENIE
 LOKALNA GRUPA DZIAŁANIA
 „ZIEMIA WIELUŃSKA”
 ul. Rynek 1-7, 99-219 Ostrowy
 NIP 8322031950

PREZES LGD
 Dariusz Leman



Stowarzyszenie Lokalna Grupa Działania „BUD-UJ RAZEM” -
 STOWARZYSZENIE LGD
 „BUD-UJ RAZEM”
 ul. Rynek 1-7, 99-219 Ostrowy
 NIP 7732413998 REGON 100255920

WICEPREZES
 Roman Zieliński
Krzysztof Adaszkievicz
Prezes

Stowarzyszenie Rozwoju Gmin „CENTRUM” -
 STOWARZYSZENIE ROZWOJU GMIN
 „CENTRUM”
 ul. Rynek 1-7, 99-219 Ostrowy
 NIP 7732413998 REGON 100255920

PREZES ZARZĄDU
 Jakub Szlachetka

Stowarzyszenie Dolina Pilicy -
 Stowarzyszenie
 Dolina Pilicy
 ul. Rynek 1-7, 99-219 Ostrowy
 NIP 7732413998 REGON 100255920

Lokalna Grupa Działania „Dolina rzeki Grabi” -
 Lokalna Grupa Działania
 „Dolina rzeki Grabi”
 ul. Rynek 1-7, 99-219 Ostrowy
 NIP 8311602014 REGON 100519600

Wiceprezes Zarządu LGD
 Ireneusz Omyła

Stowarzyszenie Lokalna Grupa Działania „Szlakiem sieradzkich E-ki” -
 LOKALNA GRUPA DZIAŁANIA
 „SZLAKIEM SIERADZKICH E-KI”
 ul. Rynek 1-7, 99-219 Ostrowy
 NIP 829-148-49-01 REGON 100503583

Prezes Stowarzyszenia
 Jadwiga Wysoka

Stowarzyszenie Lokalna Grupa Działania „Gniazdo” -
 STOWARZYSZENIE
 LOKALNA GRUPA DZIAŁANIA
 „GNIAZDO”
 ul. Rynek 1-7, 99-219 Ostrowy
 NIP 836-178-74-16 REGON 100238425

PREZES ZARZĄDU
 Zbigniew Miśkiewicz

Stowarzyszenie Lokalna Grupa Działania „Poddebice i Zadzim - Kraina bez barier” -
 Lokalna Grupa Działania
 „Poddebice i Zadzim - Kraina bez barier”
 ul. Rynek 1-7, 99-219 Ostrowy
 NIP 828-13-67-548 REGON 100444840

PREZES ZARZĄDU
 Bartłomiej Jędrzejewski

Stowarzyszenie Lokalna Grupa Działania „Kraina Rawki” -
 Lokalna Grupa Działania
 „Kraina Rawki”
 ul. Rynek 1-7, 99-219 Ostrowy
 NIP 835-15-47-866

PREZES
 mgr inż. Janusz Rosiak

Lokalna Grupa Działania „Kraina Wielkiego Łuku Warty” -
 WICEPREZES ZARZĄDU
 „LGD Kraina Wielkiego Łuku Warty”
 ul. Rynek 1-7, 99-219 Ostrowy
 NIP 835-15-47-866

Wiceprezes Zarządu
 Alicja Kłopeć

„Między Prosną a Wartą” - Lokalna Grupa Działania -
 „Między Prosną a Wartą”
 ul. Rynek 1-7, 99-219 Ostrowy
 NIP 997-009-42-42 REGON 731660041

PREZES ZARZĄDU
 Andrzej Sajmanek

KRYTERIUM 8 – WSKAŹNIKI PRODUKTU I REZULTATU

Poziom realizacji przedsięwzięć i celów szczegółowych określonych w LSR:

- a) Wskaźniki produktu zostały osiągnięte w ... %
- b) Wskaźniki rezultatu zostały osiągnięte w ... %

W ramach kryterium 8, zbadany został poziom realizacji przedsięwzięć i celów szczegółowych określonych w LSR. W celu określenia poziomu ich realizacji konieczne było zebranie danych dotyczących wskaźników produktu i rezultatu określonych w macierzach logicznych LSR.

Weryfikacja powyższych danych oparta została na sprawozdaniu z realizacji LSR wg stanu na dzień 31 marca 2012 roku. W trakcie analizy pozyskanych danych konieczne było określenie pewnych założeń, aby w możliwie najbardziej obiektywny sposób określić wartości przedmiotowego kryterium. Wszystkie wskaźniki, których poziom realizacji przekroczył 100% zostały uwzględnione w średniej wojewódzkiej, jako wskaźniki osiągnięte w 100%. Oznacza to, że jeżeli dana LGD osiągnęła dany wskaźnik na poziomie wyższym niż 100% to w celu urealnienia średniej dla województwa przyjęto wartość tego wskaźnika na poziomie równym 100%.

WSKAŹNIK PRODUKTU

Średni poziom realizacji wskaźnika produktu dla województwa łódzkiego został ustalony na poziomie 44,94%. Powyżej średniej wojewódzkiej zaklasyfikowało się 12 LGD, poniżej jest 8 LGD.

Tabela 11: Średni poziom realizacji wskaźników produktu

Nazwa LGD	Poziom realizacji wskaźników produktu
LOKALNA GRUPA DZIAŁANIA „NAD DRZEWICZKĄ”	79,63%
STOWARZYSZENIE LOKALNA GRUPA DZIAŁANIA „SZLAKIEM SIERADZKIEJ E-SKI”	70,59%
STOWARZYSZENIE DOLINA PILICY	62,32%
STOWARZYSZENIE LOKALNA GRUPA DZIAŁANIA „BUD-UJ RAZEM”	58,43%

Nazwa LGD	Poziom realizacji wskaźników produktu
STOWARZYSZENIE LOKALNA GRUPA DZIAŁANIA „PODDĘBICE I ZADZIM – KRAINA BEZ BARIER”	57,77%
STOWARZYSZENIE LOKALNA GRUPA DZIAŁANIA „POLCENTRUM”	56,74%
STOWARZYSZENIE LOKALNA GRUPA DZIAŁANIA „ZIEMIA WIELUŃSKA”	55,97%
"MIĘDZY PROSNĄ A WARTĄ” – LOKALNA GRUPA DZIAŁANIA	55,58%
STOWARZYSZENIE LOKALNA GRUPA DZIAŁANIA „TRADYCJA, KULTURA, ROZWÓJ”	53,33%
STOWARZYSZENIE LOKALNA GRUPA DZIAŁANIA – „GNIAZDO”	50,00%
LOKALNA GRUPA DZIAŁANIA „PODKOWA”	49,88%
STOWARZYSZENIE NA RZECZ ROZWOJU SPOŁECZNOŚCI LOKALNEJ „MROGA”	47,12%
STOWARZYSZENIE „LOKALNA GRUPA DZIAŁANIA - PRZYMIERZE JEZIORSKO”	43,45%
STOWARZYSZENIE LOKALNA GRUPA DZIAŁANIA „KRAINA RAWKI”	42,99%
STOWARZYSZENIE - LOKALNA GRUPA DZIAŁANIA „STER”	30,27%
FUNDACJA ROZWOJU GMIN „PRYM”	23,33%
LOKALNA GRUPA DZIAŁANIA „DOLINA RZEKI GRABI”	17,13%
STOWARZYSZENIE ROZWOJU GMIN „CENTRUM”	16,22%
LOKALNA GRUPA DZIAŁANIA „KRAINA WIELKIEGO ŁUKU WARTY”	14,83%
STOWARZYSZENIE LOKALNA GRUPA DZIAŁANIA „MIĘDZY WARTĄ A NEREM”	13,33%
Średnia	44,94%

Najwyższy poziom realizacji wskaźników produktu uzyskały: LOKALNA GRUPA DZIAŁANIA „NAD DRZEWICZKĄ” (79,63%), STOWARZYSZENIE LOKALNA GRUPA DZIAŁANIA „SZLAKIEM SIERADZKIEJ E-SKI” (70,59%) oraz STOWARZYSZENIE DOLINA PILICY (62,32%).

Najniższy poziom realizacji wskaźników produktu uzyskały natomiast: STOWARZYSZENIE LOKALNA GRUPA DZIAŁANIA „MIĘDZY WARTĄ A NEREM” (13,33%), LOKALNA GRUPA DZIAŁANIA „KRAINA WIELKIEGO ŁUKU WARTY” (14,83%) oraz STOWARZYSZENIE ROZWOJU GMIN „CENTRUM” (16,22%).

Rysunek 15: Średni poziom realizacji wskaźników produktu



WSKAŹNIK REZULTATU

Średni poziom realizacji wskaźnika rezultatu dla województwa łódzkiego został ustalony na poziomie 37,98%. Powyżej średniej wojewódzkiej zaklasyfikowało się 8 LGD, poniżej jest 12 LGD.

Tabela 12: Średni poziom realizacji wskaźników rezultatu

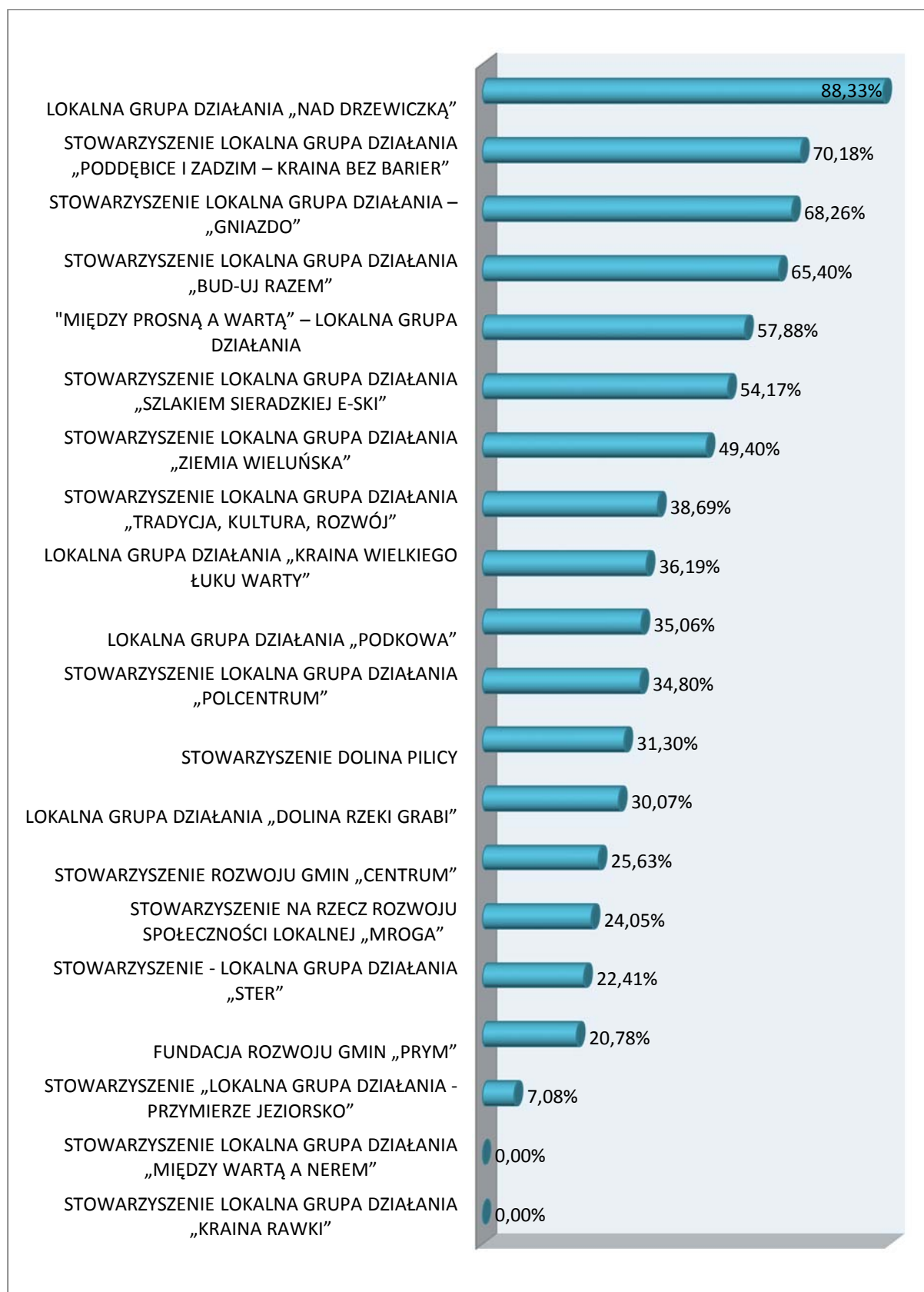
Nazwa LGD	Procent
LOKALNA GRUPA DZIAŁANIA „NAD DRZEWICZKĄ”	88,33%
STOWARZYSZENIE LOKALNA GRUPA DZIAŁANIA „PODDĘBICE I ZADZIM – KRAINA BEZ BARIER”	70,18%
STOWARZYSZENIE LOKALNA GRUPA DZIAŁANIA – „GNIAZDO”	68,26%
STOWARZYSZENIE LOKALNA GRUPA DZIAŁANIA „BUD-UJ RAZEM”	65,40%
„MIĘDZY PROSNĄ A WARTĄ” – LOKALNA GRUPA DZIAŁANIA	57,88%
STOWARZYSZENIE LOKALNA GRUPA DZIAŁANIA „SZLAKIEM SIERADZKIEJ E-SKI”	54,17%
STOWARZYSZENIE LOKALNA GRUPA DZIAŁANIA „ZIEMIA WIELUŃSKA”	49,40%
STOWARZYSZENIE LOKALNA GRUPA DZIAŁANIA „TRADYCJA, KULTURA, ROZWÓJ”	38,69%
LOKALNA GRUPA DZIAŁANIA „KRAINA WIELKIEGO ŁUKU WARTY”	36,19%
LOKALNA GRUPA DZIAŁANIA „PODKOWA”	35,06%
STOWARZYSZENIE LOKALNA GRUPA DZIAŁANIA „POLCENTRUM”	34,80%
STOWARZYSZENIE DOLINA PILICY	31,30%
LOKALNA GRUPA DZIAŁANIA „DOLINA RZEKI GRABI”	30,07%
STOWARZYSZENIE ROZWOJU GMIN „CENTRUM”	25,63%
STOWARZYSZENIE NA RZECZ ROZWOJU SPOŁECZNOŚCI LOKALNEJ „MROGA”	24,05%
STOWARZYSZENIE - LOKALNA GRUPA DZIAŁANIA „STER”	22,41%
FUNDACJA ROZWOJU GMIN „PRYM”	20,78%
STOWARZYSZENIE „LOKALNA GRUPA DZIAŁANIA - PRZYMIERZE JEZIORSKO”	7,08%
STOWARZYSZENIE LOKALNA GRUPA DZIAŁANIA „KRAINA RAWKI”	0,00%
STOWARZYSZENIE LOKALNA GRUPA DZIAŁANIA „MIĘDZY WARTĄ A NEREM”	0,00%
Średnia	37,98%

Najwyższy poziom realizacji wskaźników rezultatu uzyskały: LOKALNA GRUPA DZIAŁANIA „NAD DRZEWICZKĄ” (88,33%), STOWARZYSZENIE LOKALNA GRUPA DZIAŁANIA „PODDĘBICE I ZADZIM – KRAINA BEZ BARIER” (70,18%) oraz STOWARZYSZENIE LOKALNA GRUPA DZIAŁANIA – „GNIAZDO” (68,26%).

Najniższy średni poziom realizacji wskaźników rezultatu uzyskały natomiast: STOWARZYSZENIE LOKALNA GRUPA DZIAŁANIA „MIĘDZY WARTĄ A NEREM” (0,00%), STOWARZYSZENIE LOKALNA GRUPA DZIAŁANIA „KRAINA RAWKI” (0,00%) oraz STOWARZYSZENIE „LOKALNA GRUPA DZIAŁANIA - PRZYMIERZE JEZIORSKO” (7,08%).

Należy zaznaczyć, iż wskaźnik rezultatu jest związany wynikowo z wskaźnikiem produktu. Rezultat występuje w następstwie pojawienia się produktu. Może to nastąpić dopiero po pewnym czasie.

Rysunek 16: Średni poziom realizacji wskaźników rezultatu



W ramach kryterium 8 konieczna była modyfikacja zebranych danych. Część z badanych LGD w ramach poszczególnych wskaźników przekroczyła w znacznym stopniu poziom 100% ich realizacji. Najwyższą zarejestrowaną wartością było 774,25%. Uwzględnienie w wyliczeniu średniej wartości tego typu danych zaburzało obraz średniego stopnia realizacji wskaźników na poziomie województwa. W związku z tym faktem postanowiono uwzględniać dane do wysokości 100%.

Biorąc pod uwagę wskaźniki rzeczywiste a nie mierzone do 100% obraz województwa kształtuje się zupełnie inaczej. Zjawisko to może być efektem niepoprawnego określenia oraz zaniżenia wartości docelowych poszczególnych wskaźników.

KRYTERIUM 9 – POZIOM REALIZACJI BUDŻETU

Poziom realizacji budżetu LSR w ramach działania 413 „Wdrażanie lokalnych strategii rozwoju”:

a) Wysokość wnioskowanej pomocy finansowej w ramach działania 413, określona na podstawie wniosków o przyznanie pomocy w ramach tego działania, wybranych przez LGD, w stosunku do kwoty określonej w budżecie LSR na to działanie w (%),

b) Wysokość pomocy finansowej przyznanej w ramach działania 413, w stosunku do kwoty określonej w budżecie LSR na to działanie w (%),

c) Wysokość wnioskowanej pomocy finansowej w ramach działania 413, określona na podstawie wniosków o płatność w ramach tego działania w stosunku do kwoty określonej w budżecie LSR na to działanie w (%).

Opracowując przedmiotowe kryterium, niezbędne okazało się ustalenie jednolitych zasad dotyczących zdefiniowania okresu, z jakiego pochodzą wnioski o przyznanie pomocy/ umowy przyznania pomocy/wnioski o płatność, które wzięto pod uwagę, przy uwzględnianiu kwot dla poszczególnych podpunktów tego kryterium. W związku z tym dla podpunktu a) ustalono, że będą brane pod uwagę te wnioski o przyznanie pomocy, które zostały wybrane przez LGD i zostały złożone w naborach wniosków rozpoczętych przed lub w dniu 31 marca 2012 roku, w ramach podpunktu b) będą brane pod uwagę umowy przyznania pomocy zawarte do dnia 31 marca 2012 roku, z uwzględnieniem aneksów do tychże umów, z kolei w ramach podpunktu c) brane pod uwagę będą wnioski o płatność, które wpłynęły do właściwych podmiotów wdrażających do dnia 31 marca 2012 roku. W celu pozyskania danych do przedmiotowego kryterium zwrócono się do: Samodzielnego Stanowiska ds. Sprawozdawczości i Monitoringu DFROW, Łódzkiego Oddziału Regionalnego ARiMR, Wielkopolskiego Oddziału Regionalnego ARiMR, Urzędu Marszałkowskiego Województwa Wielkopolskiego. W pismach skierowanych do ww. podmiotów zostały przedstawione wyżej opisane zasady, zgodnie z którymi zostały przygotowane dane do tego kryterium.

W ramach podpunktu a) tego kryterium dokonano analizy poziomu realizacji budżetu LSR poprzez określenie wysokości wnioskowanej pomocy finansowej w ramach działania 413 Wdrażanie LSR określonej na podstawie wniosków o przyznanie pomocy w ramach tego działania, wybranych przez LGD, w stosunku do kwoty określonej w budżecie na to działanie.

Tabela 13: Wysokość wnioskowanej pomocy finansowej w ramach działania 413 Wdrażanie LSR, określona na podstawie wniosków o przyznanie pomocy, wybranych do finansowania, w stosunku do kwoty określonych w budżecie na to działanie

Nazwa LGD	Wysokość wnioskowanej pomocy	Kwota w budżecie LSR	Procent
LOKALNA GRUPA DZIAŁANIA „NAD DRZEWICZKĄ”	1 351 625,04 zł	1 307 204,00 zł	103,40%
STOWARZYSZENIE LOKALNA GRUPA DZIAŁANIA "ZIEMIA WIELUŃSKA"	3 845 091,13 zł	3 757 008,00 zł	102,34%
LOKALNA GRUPA DZIAŁANIA "DOLINA RZEKI GRABI"	9 577 788,89 zł	9 549 120,00 zł	100,30%
STOWARZYSZENIE ROZWOJU GMIN „CENTRUM”	8 481 690,01 zł	8 826 092,00 zł	96,10%
STOWARZYSZENIE – LOKALNA GRUPA DZIAŁANIA "STER"	2 906 056,22 zł	3 102 884,00 zł	93,66%
STOWARZYSZENIE LOKALNA GRUPA DZIAŁANIA "SZLAKIEM SIERADZKIEJ E-SKI"	2 606 111,30 zł	2 865 200,00 zł	90,96%
STOWARZYSZENIE DOLINA PILICY	8 590 701,45 zł	9 533 924,00 zł	90,11%
LOKALNA GRUPA DZIAŁANIA „PODKOWA”	2 340 430,96 zł	2 729 712,00 zł	85,74%
STOWARZYSZENIE LOKALNA GRUPA DZIAŁANIA "PODDĘBICE I ZADZIM-KRAINA BEZ BARIER"	1 842 391,97 zł	2 474 976,00 zł	74,44%
FUNDACJA ROZWOJU GMIN "PRYM"	4 127 922,03 zł	5 586 328,00 zł	73,89%
„MIĘDZY PROSNĄ A WARTĄ” – LOKALNA GRUPA DZIAŁANIA	3 816 947,29 zł	5 298 543,00 zł	72,04%
STOWARZYSZENIE "LOKALNA GRUPA DZIAŁANIA-PRZYMIERZE JEZIORSKO"	3 157 805,56 zł	4 514 720,00 zł	69,94%
STOWARZYSZENIE LOKALNA GRUPA DZIAŁANIA "TRADYCJA, KULTURA, ROZWÓJ"	1 379 494,61 zł	1 989 748,00 zł	69,33%
STOWARZYSZENIE LOKALNA GRUPA DZIAŁANIA „MIĘDZY WARTĄ A NEREM”	875 638,03 zł	1 323 096,00 zł	66,18%

Nazwa LGD	Wysokość wnioskowanej pomocy	Kwota w budżecie LSR	Procent
LOKALNA GRUPA DZIAŁANIA „KRAINA WIELKIEGO ŁUKU WARTY”	6 497 130,84 zł	10 210 262,00 zł	63,63%
STOWARZYSZENIE LOKALNA GRUPA DZIAŁANIA – „GNIAZDO”	4 306 440,79 zł	7 608 324,00 zł	56,60%
STOWARZYSZENIE NA RZECZ ROZWOJU SPOŁECZNOŚCI LOKALNEJ "MROGA"	2 566 269,49 zł	4 797 876,00 zł	53,49%
STOWARZYSZENIE LOKALNA GRUPA DZIAŁANIA „POLCENTRUM”	1 682 605,42 zł	4 042 600,00 zł	41,62%
STOWARZYSZENIE LOKALNA GRUPA DZIAŁANIA "BUD-UJ RAZEM"	5 119 714,32 zł	14 339 920,00 zł	35,70%
STOWARZYSZENIE LOKALNA GRUPA DZIAŁANIA "KRAINA RAWKI"	1 397 349,89 zł	4 040 512,00 zł	34,58%
Średnia	3 823 460,26 zł	5 394 902,45 zł	73,70%

Średni poziom realizacji budżetu, określony na podstawie wysokości wnioskowanej pomocy finansowej, wskazanej we wnioskach złożonych, wybranych przez LGD w ramach działania 413 Wdrażanie LSR, w stosunku do kwoty określonej w budżecie na to działanie wyniósł 73,70%. Analiza tej wartości wykazuje, że dziesięć lokalnych grup działania uzyskało wynik powyżej średniej. W trzech LGD stosunek ten przekracza 100% co, jest spowodowane m. in. tym, że w pewnym okresie grupy mogły wybierać wnioski ponad limit kwoty podawanej w ogłoszeniu o możliwości składania wniosków za pośrednictwem LGD oraz tym, że w puli środków pojawiały się wnioski, które w wyniku późniejszej weryfikacji formalnej i merytorycznej otrzymywały ocenę negatywną. Tylko w trzech LGD poziom realizacji budżetu określony na podstawie ww. kryterium nie przekracza 50%, przy czym w STOWARZYSZENIU LOKALNA GRUPA DZIAŁANIA „BUD-UJ RAZEM” sytuacja taka jest spowodowana przyłączeniem do Stowarzyszenia nowych gmin, co wpłynęło na zwiększenie budżetu LSR.

Rysunek 17: Wysokość wnioskowanej kwoty pomocy finansowej w ramach działania 413 Wdrażanie LSR, określona na podstawie wniosków o przyznanie pomocy w ramach tego działania, wybranych przez LGD, w stosunku do kwoty określonej w budżecie LSR na to działanie



W ramach podpunktu b) przedmiotowego kryterium dokonano analizy poziomu realizacji budżetu LSR poprzez określenie wysokości przyznanej pomocy finansowej w ramach działania 413 Wdrażanie LSR, wyliczonej na podstawie umów o dofinansowaniu operacji, w stosunku do kwoty określonej w budżecie na to działanie.

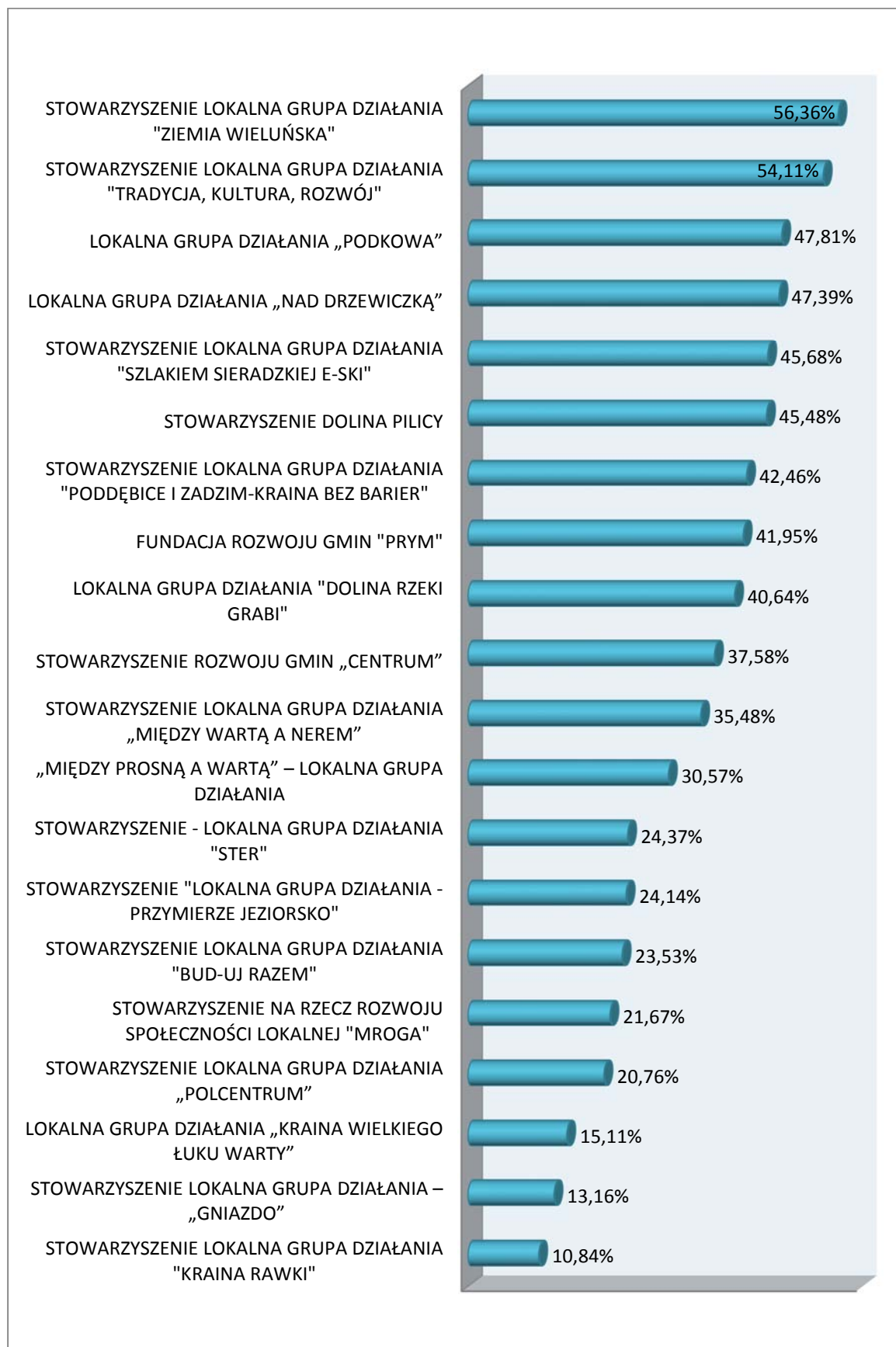
Tabela 14: Wysokość przyznanej pomocy finansowej w ramach działania 413 Wdrażanie LSR, w stosunku do kwoty określonej w budżecie na to działanie

Nazwa LGD	Wysokość przyznanej pomocy	Kwota w budżecie LSR	Procent
STOWARZYSZENIE LOKALNA GRUPA DZIAŁANIA "ZIEMIA WIELUŃSKA"	2 117 453,67 zł	3 757 008,00 zł	56,36%
STOWARZYSZENIE LOKALNA GRUPA DZIAŁANIA "TRADYCJA, KULTURA, ROZWÓJ"	1 076 638,41 zł	1 989 748,00 zł	54,11%
LOKALNA GRUPA DZIAŁANIA „PODKOWA”	1 305 055,14 zł	2 729 712,00 zł	47,81%
LOKALNA GRUPA DZIAŁANIA „NAD DRZEWICZKĄ”	619 475,76 zł	1 307 204,00 zł	47,39%
STOWARZYSZENIE LOKALNA GRUPA DZIAŁANIA "SZLAKIEM SIERADZKIEJ E-SKI"	1 308 825,04 zł	2 865 200,00 zł	45,68%
STOWARZYSZENIE DOLINA PILICY	4 336 436,79 zł	9 533 924,00 zł	45,48%
STOWARZYSZENIE LOKALNA GRUPA DZIAŁANIA "PODĘBICE I ZADZIM-KRAINA BEZ BARIER"	1 050 896,32 zł	2 474 976,00 zł	42,46%
FUNDACJA ROZWOJU GMIN "PRYM"	2 343 346,15 zł	5 586 328,00 zł	41,95%
LOKALNA GRUPA DZIAŁANIA "DOLINA RZEKI GRABI"	3 880 521,13 zł	9 549 120,00 zł	40,64%
STOWARZYSZENIE ROZWOJU GMIN „CENTRUM”	3 317 201,52 zł	8 826 092,00 zł	37,58%
STOWARZYSZENIE LOKALNA GRUPA DZIAŁANIA „MIĘDZY WARTĄ A NEREM”	469 434,45 zł	1 323 096,00 zł	35,48%
„MIĘDZY PROSNĄ A WARTĄ” – LOKALNA GRUPA DZIAŁANIA	1 619 852,74 zł	5 298 543,00 zł	30,57%
STOWARZYSZENIE - LOKALNA GRUPA DZIAŁANIA „STER”	756 193,57 zł	3 102 884,00 zł	24,37%
STOWARZYSZENIE "LOKALNA GRUPA DZIAŁANIA-PRZYMIERZE JEZIORSKO"	1 089 940,13 zł	4 514 720,00 zł	24,14%
STOWARZYSZENIE LOKALNA GRUPA DZIAŁANIA "BUD-UJ RAZEM"	3 374 766,37 zł	14 339 920,00 zł	23,53%
STOWARZYSZENIE NA RZECZ ROZWOJU SPOŁECZNOŚCI LOKALNEJ "MROGA"	1 039 864,03 zł	4 797 876,00 zł	21,67%

Nazwa LGD	Wysokość przyznanej pomocy	Kwota w budżecie LSR	Procent
STOWARZYSZENIE LOKALNA GRUPA DZIAŁANIA „POLCENTRUM”	839 249,94 zł	4 042 600,00 zł	20,76%
LOKALNA GRUPA DZIAŁANIA „KRAINA WIELKIEGO ŁUKU WARTY”	1 542 458,92 zł	10 210 262,00 zł	15,11%
STOWARZYSZENIE LOKALNA GRUPA DZIAŁANIA – „Gniazdo”	1 001 570,20 zł	7 608 324,00 zł	13,16%
STOWARZYSZENIE LOKALNA GRUPA DZIAŁANIA "KRAINA RAWKI"	438 085,75 zł	4 040 512,00 zł	10,84%
Średnia	1 676 363,30 zł	5 394 902,45 zł	33,96%

Średni poziom realizacji budżetu, określony na podstawie wysokości przyznanej pomocy finansowej w ramach działania 413 Wdrażanie LSR, w stosunku do kwoty określonej na to działanie w budżecie LSR wyniósł 33,96% i jest on bardzo zróżnicowany wśród wszystkich lokalnych grup działania (zawiera się w przedziale od 10,84% do 56,36%). Analiza realizacji budżetu, w odniesieniu do przyznanej pomocy, określonej na podstawie podpisanych umów, pozwala zauważyć, że jedenaście LGD uzyskało wynik powyżej średniej dla województwa, a tylko w dwóch na dwadzieścia lokalnych grupach działania wskaźnik ten jest wyższy niż 50%. W ośmiu natomiast nie osiągnął wartości wyższej od 30%. Największym procentowym udziałem wysokości przyznanej pomocy finansowej w stosunku do kwoty określonej w budżecie LSR wykazało się STOWARZYSZENIE LOKALNA GRUPA DZIAŁANIA "ZIEMIA WIELUŃSKA", najmniejszym zaś STOWARZYSZENIE LOKALNA GRUPA DZIAŁANIA "KRAINA RAWKI".

Rysunek 18: Wysokość przyznanej pomocy finansowej w ramach działania 413 Wdrażanie LSR, w stosunku do kwoty określonej w budżecie LSR na to działanie



W ramach podpunktu c) dokonano analizy poziomu realizacji budżetu LSR poprzez określenie wysokości pomocy finansowej w ramach działania 413 Wdrażanie LSR, wyliczonej na podstawie wniosków o płatność, w stosunku do kwoty określonej w budżecie na to działanie.

Tabela 15: Wysokość pomocy finansowej w ramach działania 413 Wdrażanie LSR, wyliczona na podstawie wniosków o płatność, w stosunku do kwoty określonej w budżecie LSR na to działanie

Nazwa LGD	Wysokość wnioskowanej pomocy	Kwota w budżecie LSR	Procent
STOWARZYSZENIE LOKALNA GRUPA DZIAŁANIA "TRADYCJA, KULTURA, ROZWÓJ"	1 012 626,41 zł	1 989 748,00 zł	50,89%
LOKALNA GRUPA DZIAŁANIA „NAD DRZEWICZKĄ”	619 448,76 zł	1 307 204,00 zł	47,39%
STOWARZYSZENIE LOKALNA GRUPA DZIAŁANIA "ZIEMIA WIELUŃSKA"	1 179 000,72 zł	3 757 008,00 zł	31,38%
"MIĘDZY PROSNĄ A WARTĄ" - LOKALNA GRUPA DZIAŁANIA	1 567 205,74 zł	5 298 543,00 zł	29,58%
STOWARZYSZENIE LOKALNA GRUPA DZIAŁANIA "SZLAKIEM SIERADZKIEJ E-SKI"	734 096,94 zł	2 865 200,00 zł	25,62%
STOWARZYSZENIE LOKALNA GRUPA DZIAŁANIA "PODDĘBICE I ZADZIM-KRAINA BEZ BARIER"	583 269,95 zł	2 474 976,00 zł	23,57%
STOWARZYSZENIE ROZWOJU GMIN „CENTRUM”	1 942 307,52 zł	8 826 092,00 zł	22,01%
FUNDACJA ROZWOJU GMIN "PRYM"	1 215 045,24 zł	5 586 328,00 zł	21,75%
LOKALNA GRUPA DZIAŁANIA „PODKOWA”	543 248,91 zł	2 729 712,00 zł	19,90%
STOWARZYSZENIE DOLINA PILICY	1 804 231,84 zł	9 533 924,00 zł	18,92%
STOWARZYSZENIE LOKALNA GRUPA DZIAŁANIA „POLCENTRUM”	636 049,90 zł	4 042 600,00 zł	15,73%
STOWARZYSZENIE NA RZECZ ROZWOJU SPOŁECZNOŚCI LOKALNEJ "MROGA"	709 718,15 zł	4 797 876,00 zł	14,79%
STOWARZYSZENIE – LOKALNA GRUPA DZIAŁANIA "STER"	394 443,25 zł	3 102 884,00 zł	12,71%
STOWARZYSZENIE LOKALNA GRUPA DZIAŁANIA „MIĘDZY WARTĄ A NEREM”	159 562,59 zł	1 323 096,00 zł	12,06%
STOWARZYSZENIE "LOKALNA GRUPA DZIAŁANIA-PRZYMIERZE JEZIORSKO"	537 887,16 zł	4 514 720,00 zł	11,91%
LOKALNA GRUPA DZIAŁANIA „KRAINA WIELKIEGO ŁUKU WARTY”	1 133 593,06 zł	10 210 262,00 zł	11,10%

Nazwa LGD	Wysokość wnioskowanej pomocy	Kwota w budżecie LSR	Procent
LOKALNA GRUPA DZIAŁANIA "DOLINA RZEKI GRABI"	964 244,68 zł	9 549 120,00 zł	10,10%
STOWARZYSZENIE LOKALNA GRUPA DZIAŁANIA "BUD-UJ RAZEM"	1 150 580,71 zł	14 339 920,00 zł	8,02%
STOWARZYSZENIE LOKALNA GRUPA DZIAŁANIA "KRAINA RAWKI"	302 713,41 zł	4 040 512,00 zł	7,49%
STOWARZYSZENIE LOKALNA GRUPA DZIAŁANIA – „GNIAZDO”	519 735,43 zł	7 608 324,00 zł	6,83%
Średnia	885 450,52 zł	5 394 902,45 zł	20,09%

Średni poziom realizacji budżetu poszczególnych LGD określony na podstawie wniosków o płatność w ramach działania 413 Wdrażanie LSR, w stosunku do kwoty określonej w budżecie LSR na to działanie wyniósł 20,09%. Analiza wydatkowania budżetu pozwala zauważyć, że tylko osiem z dwudziestu lokalnych grup działania notuje wartość powyżej obliczonej średniej. Także w przypadku tego wskaźnika widoczne są znaczne różnice pomiędzy poszczególnymi LGD, a wartość ta zawiera się w przedziale od 6,83% do 50,89%. Najniższą wartość osiągnęło STOWARZYSZENIE LOKALNA GRUPA DZIAŁANIA – "GNIAZDO" a najwyższą STOWARZYSZENIE LOKALNA GRUPA DZIAŁANIA "TRADYCJA, KULTURA, ROZWÓJ".

Rysunek 19: Wysokość wnioskowanej pomocy finansowej w ramach działania 413 Wdrażanie LSR, wyliczona na podstawie wniosków o płatność, w stosunku do kwoty określonej w budżecie LSR na to działanie



Dane pozyskane w ramach przedmiotowego kryterium pozwoliły określić procentowy udział wysokości wnioskowanej pomocy finansowej określonej na podstawie wniosków o przyznanie pomocy, wybranych przez LGD, procentowy udział wysokości przyznanej pomocy finansowej określonej na podstawie umów przyznania pomocy oraz procentowy udział wysokości wnioskowanej pomocy finansowej określonej na podstawie wniosków o płatność w stosunku do kwoty określonej w budżecie LSR na działanie 413 Wdrażanie LSR.

Tabela 16: Poziom realizacji budżetu LSR w ramach działania 413 Wdrażanie LSR

Nazwa LGD	Procent dla kwot z wniosków o przyznanie pomocy	Procent dla kwot z umów o dofinansowanie operacji	Procent dla kwot z wniosków o płatność
LOKALNA GRUPA DZIAŁANIA „NAD DRZEWICZKĄ”	103,40%	47,39%	47,39%
STOWARZYSZENIE LOKALNA GRUPA DZIAŁANIA "ZIEMIA WIELUŃSKA"	102,34%	56,36%	31,38%
LOKALNA GRUPA DZIAŁANIA "DOLINA RZEKI GRABI"	100,30%	40,64%	10,10%
STOWARZYSZENIE ROZWOJU GMIN „CENTRUM”	96,10%	37,58%	22,01%
STOWARZYSZENIE – LOKALNA GRUPA DZIAŁANIA "STER"	93,66%	24,37%	12,71%
STOWARZYSZENIE LOKALNA GRUPA DZIAŁANIA "SZLAKIEM SIERADZKIEJ E-SKI"	90,96%	45,68%	25,62%
STOWARZYSZENIE DOLINA PILICY	90,11%	45,48%	18,92%
LOKALNA GRUPA DZIAŁANIA „PODKOWA”	85,74%	47,81%	19,90%
STOWARZYSZENIE LOKALNA GRUPA DZIAŁANIA "PODDĘBICE I ZADZIM-KRAINA BEZ BARIER"	74,44%	42,46%	23,57%
FUNDACJA ROZWOJU GMIN "PRYM"	73,89%	41,95%	21,75%
„MIĘDZY PROSNĄ A WARTĄ” – LOKALNA GRUPA DZIAŁANIA	72,04%	30,57%	29,58%
STOWARZYSZENIE "LOKALNA GRUPA DZIAŁANIA-PRZYMIERZE JEZIORSKO"	69,94%	24,14%	11,91%

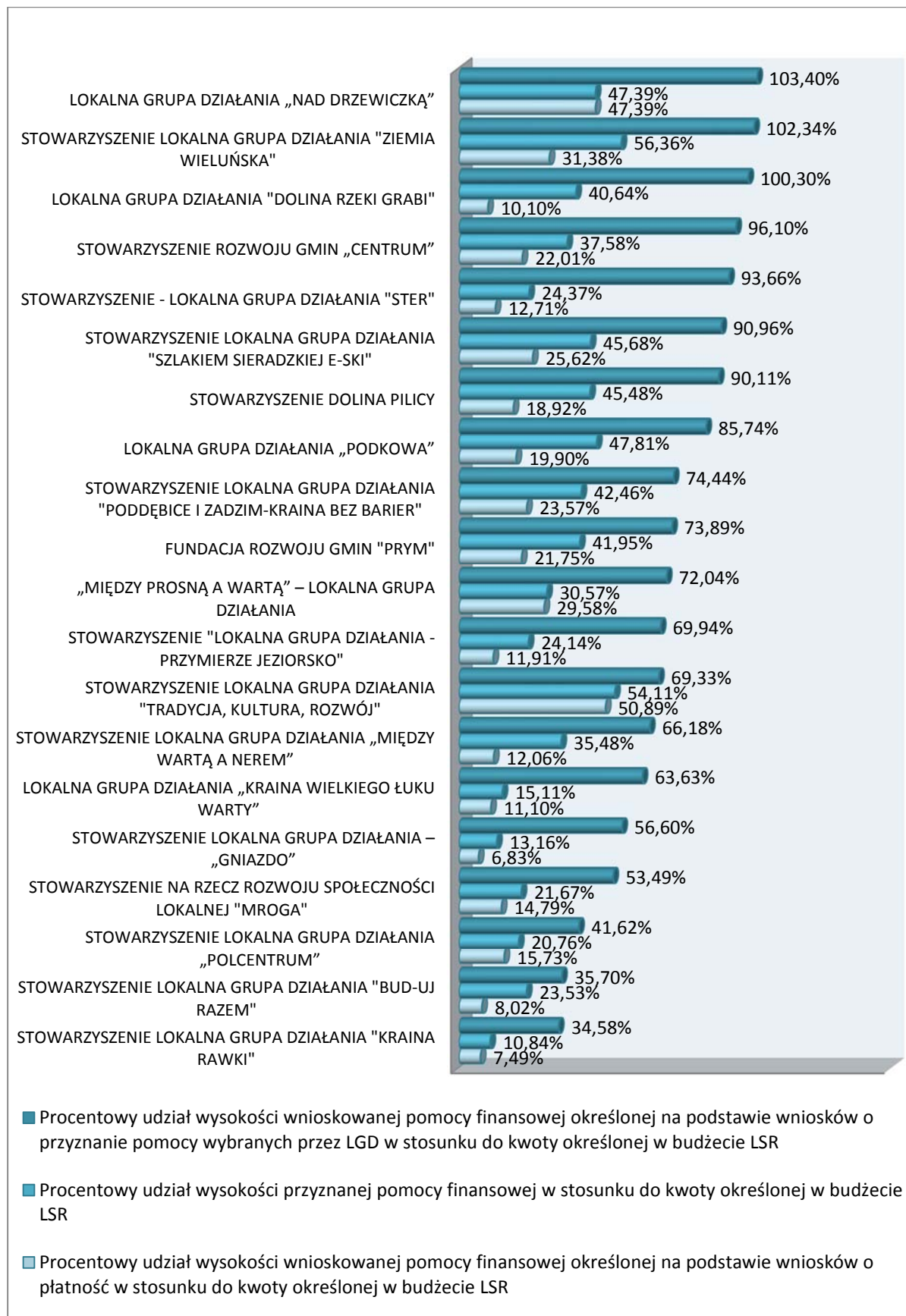
Nazwa LGD	Procent dla kwot z wniosków o przyznanie pomocy	Procent dla kwot z umów o dofinansowanie operacji	Procent dla kwot z wniosków o płatność
STOWARZYSZENIE LOKALNA GRUPA DZIAŁANIA "TRADYCJA, KULTURA, ROZWÓJ"	69,33%	54,11%	50,89%
STOWARZYSZENIE LOKALNA GRUPA DZIAŁANIA „MIĘDZY WARTĄ A NEREM”	66,18%	35,48%	12,06%
LOKALNA GRUPA DZIAŁANIA „KRAINA WIELKIEGO ŁUKU WARTY”	63,63%	15,11%	11,10%
STOWARZYSZENIE LOKALNA GRUPA DZIAŁANIA – „Gniazdo”	56,60%	13,16%	6,83%
STOWARZYSZENIE NA RZECZ ROZWOJU SPOŁECZNOŚCI LOKALNEJ "MROGA"	53,49%	21,67%	14,79%
STOWARZYSZENIE LOKALNA GRUPA DZIAŁANIA „POLCENTRUM”	41,62%	20,76%	15,73%
STOWARZYSZENIE LOKALNA GRUPA DZIAŁANIA "BUD-UJ RAZEM"	35,70%	23,53%	8,02%
STOWARZYSZENIE LOKALNA GRUPA DZIAŁANIA "KRAINA RAWKI"	34,58%	10,84%	7,49%
Średnia	73,70%	33,96%	20,09%

Analizując powyższe dane zauważyć można, że wśród LGD z terenu województwa łódzkiego jest sześć, dla których procentowy udział wysokości wnioskowanej pomocy finansowej określonej na podstawie wniosków o przyznanie pomocy, wybranych przez LGD, procentowy udział wysokości przyznanej pomocy finansowej określonej na podstawie umów oraz procentowy udział wysokości wnioskowanej pomocy finansowej określonej na podstawie wniosków o płatność w stosunku do kwoty określonej w budżecie LSR na działanie 413 Wdrażanie LSR jest wyższy od obliczonych średnich. Są to FUNDACJA ROZWOJU GMIN "PRYM", STOWARZYSZENIE LOKALNA GRUPA DZIAŁANIA "PODDĘBICE I ZADZIM-KRAINA BEZ BARIER", STOWARZYSZENIE LOKALNA GRUPA DZIAŁANIA "SZLAKIEM SIERADZKIEJ E-SKI", STOWARZYSZENIE ROZWOJU GMIN „CENTRUM”, STOWARZYSZENIE

LOKALNA GRUPA DZIAŁANIA "ZIEMIA WIELUŃSKA" oraz LOKALNA GRUPA DZIAŁANIA „NAD DRZEWICZKĄ”. Natomiast dla siedmiu LGD wyżej opisane wartości kształtują się na poziomie poniżej obliczonej średniej, sytuacja taka ma miejsce dla: STOWARZYSZENIA LOKALNA GRUPA DZIAŁANIA "KRAINA RAWKI", STOWARZYSZENIA LOKALNA GRUPA DZIAŁANIA "BUD-UJ RAZEM", STOWARZYSZENIA LOKALNA GRUPA DZIAŁANIA „POLCENTRUM”, STOWARZYSZENIA NA RZECZ ROZWOJU SPOŁECZNOŚCI LOKALNEJ "MROGA", STOWARZYSZENIA LOKALNA GRUPA DZIAŁANIA – „GNIAZDO”, LOKALNEJ GRUPY DZIAŁANIA „KRAINA WIELKIEGO ŁUKU WARTY” oraz STOWARZYSZENIA "LOKALNA GRUPA DZIAŁANIA - PRZYMIERZE JEZIORSKO". Natomiast pozostałe siedem LGD z terenu województwa łódzkiego osiągnęły wartość powyżej obliczonej średniej, dla przynajmniej jednej z wyżej opisanej zależności.

Warto też podkreślić fakt, że znaczące różnice między, procentowym udziałem wysokości przyznanej pomocy finansowej określonej na podstawie wniosków o przyznanie pomocy oraz wysokości wnioskowanej pomocy finansowej określonej na podstawie wniosków o płatność, w stosunku do kwoty określonej w budżecie LSR na działanie 413 Wdrażanie LSR spowodowane są charakterem tej ewaluacji. Ewaluacja okresowa (mid-term), której cechą charakterystyczną jest jej przeprowadzenie na określony moment, powoduje, że różnica między wyżej opisanymi wartościami wynika z faktu, że dla części wniosków o przyznanie pomocy, które były brane pod uwagę nie złożono jeszcze wniosków o płatność, gdyż operacje objęte tymi wnioskami nie zostały zakończone na dzień 31 marca 2012 roku.

Rysunek 20: Poziom realizacji budżetu LSR w ramach działania 413 Wdrażanie LSR



KRYTERIUM 10 – BUDŻET PRZEDSIĘWZIĘĆ I CELÓW SZCZEGÓŁOWYCH

Poziom realizacji budżetu przedsięwzięć i celów szczegółowych, określonych w LSR:

- c) Budżet przedsięwzięć został osiągnięty w ... %,*
- d) Budżet celów szczegółowych został osiągnięty w ... %,*

Każda LGD ma zdefiniowane w LSR cele ogólne, szczegółowe i przedsięwzięcia, które należy zrealizować by rozwój obszaru objętego strategią stał się faktem. W celu umożliwienia obserwacji stopnia ich realizacji, pojęciom tym przypisano mierzalne wskaźniki oddziaływania, rezultatu i produktu. LGD określają również budżet celów i przedsięwzięć poprzez rozdysponowanie kwot określonych w § 4 ust. 1 umowy o warunkach i sposobie realizacji lokalnej strategii rozwoju na poszczególne cele oraz przedsięwzięcia. Dzięki takiemu oznaczeniu budżetu LGD mają możliwość monitorowania wykorzystania środków i ewentualnych korekt w zakresie przeznaczenia funduszy na poszczególne działania, co sprzyja skutecznej realizacji założonych celów.

Weryfikacja oraz analiza danych niezbędnych do opracowania kryterium 10 została dokonana na podstawie informacji udzielonych przez LGD w sprawozdaniach z realizacji LSR na dzień 31 marca 2012 roku. Dla potrzeb wyliczenia przedmiotowego kryterium postanowiono zebrać dwa rodzaje danych finansowych – wysokość kwot wypłaconych w ramach umów dofinansowania projektów realizowanych na terenie objętym LSR oraz wysokość kwot, na które została podpisana umowa ale nie nastąpiła jeszcze wypłata środków.

BUDŻET PRZEDSIĘWZIĘĆ DLA KWOT WYPŁACONYCH

Średni poziom realizacji budżetu przedsięwzięć wyniósł w województwie łódzkim 17,53%. Powyżej tego poziomu znalazło się sześć LGD, poniżej czternaście LGD.

Tabela 17: Poziom realizacji budżetu przedsięwzięć

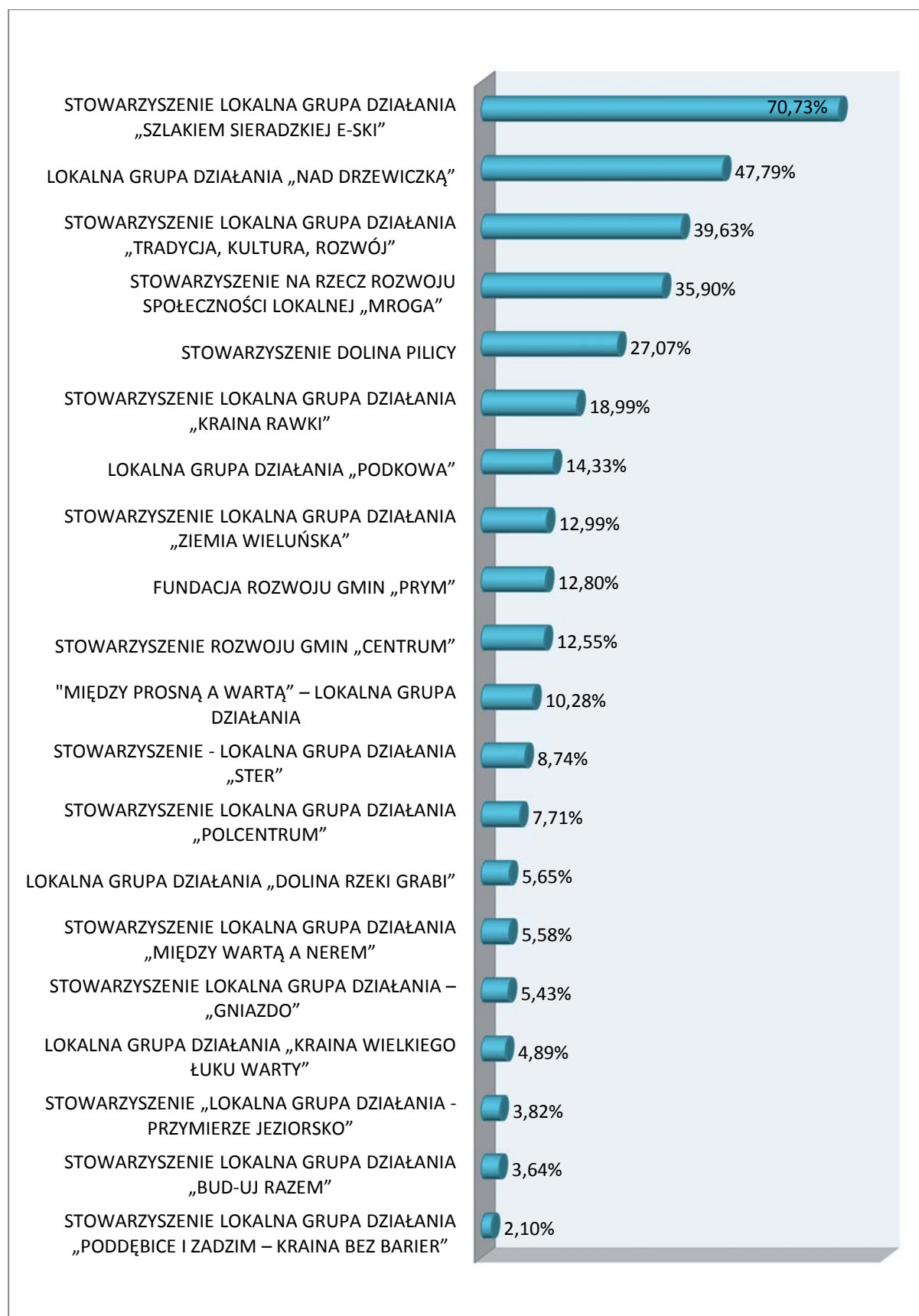
Nazwa LGD	Poziom realizacji budżetu przedsięwzięć
STOWARZYSZENIE LOKALNA GRUPA DZIAŁANIA „SZLAKIEM SIERADZKIEJ E-SKI”	70,73%
LOKALNA GRUPA DZIAŁANIA „NAD DRZEWICZKĄ”	47,79%
STOWARZYSZENIE LOKALNA GRUPA DZIAŁANIA „TRADYCJA, KULTURA, ROZWÓJ”	39,63%
STOWARZYSZENIE NA RZECZ ROZWOJU SPOŁECZNOŚCI LOKALNEJ „MROGA”	35,90%
STOWARZYSZENIE DOLINA PILICY	27,07%
STOWARZYSZENIE LOKALNA GRUPA DZIAŁANIA „KRAINA RAWKI”	18,99%
LOKALNA GRUPA DZIAŁANIA „PODKOWA”	14,33%
STOWARZYSZENIE LOKALNA GRUPA DZIAŁANIA „ZIEMIA WIELUŃSKA”	12,99%
FUNDACJA ROZWOJU GMIN „PRYM”	12,80%
STOWARZYSZENIE ROZWOJU GMIN „CENTRUM”	12,55%
"MIĘDZY PROSNĄ A WARTĄ” – LOKALNA GRUPA DZIAŁANIA	10,28%
STOWARZYSZENIE - LOKALNA GRUPA DZIAŁANIA „STER”	8,74%
STOWARZYSZENIE LOKALNA GRUPA DZIAŁANIA „POLCENTRUM”	7,71%
LOKALNA GRUPA DZIAŁANIA „DOLINA RZEKI GRABI”	5,65%
STOWARZYSZENIE LOKALNA GRUPA DZIAŁANIA „MIĘDZY WARTĄ A NEREM”	5,58%
STOWARZYSZENIE LOKALNA GRUPA DZIAŁANIA – „GNIAZDO”	5,43%
LOKALNA GRUPA DZIAŁANIA „KRAINA WIELKIEGO ŁUKU WARTY”	4,89%
STOWARZYSZENIE „LOKALNA GRUPA DZIAŁANIA - PRZYMIERZE JEZIORSKO”	3,82%
STOWARZYSZENIE LOKALNA GRUPA DZIAŁANIA „BUD-UJ RAZEM”	3,64%
STOWARZYSZENIE LOKALNA GRUPA DZIAŁANIA „PODDĘBICE I ZADZIM – KRAINA BEZ BARIER”	2,10%
Średnia	17,53%

Najwyższy poziom realizacji budżetu przedsięwzięć uzyskały: STOWARZYSZENIE LOKALNA GRUPA DZIAŁANIA „SZLAKIEM SIERADZKIEJ E-SKI” (70,73%), LOKALNA GRUPA DZIAŁANIA „NAD DRZEWICZKĄ” (47,79%) oraz STOWARZYSZENIE LOKALNA GRUPA DZIAŁANIA „TRADYCJA, KULTURA, ROZWÓJ” (39,63%).

Najniższy poziom realizacji budżetu przedsięwzięć uzyskały natomiast: STOWARZYSZENIE LOKALNA GRUPA DZIAŁANIA „PODDĘBICE I ZADZIM – KRAINA

BEZ BARIER” (2,10%), STOWARZYSZENIE LOKALNA GRUPA DZIAŁANIA „BUD-UJ RAZEM” (3,64%) oraz STOWARZYSZENIE „LOKALNA GRUPA DZIAŁANIA - PRZYMIERZE JEZIORSKO” (3,82%).

Rysunek 21: Poziom realizacji budżetu przedsięwzięć



BUDŻET CELÓW SZCZEGÓŁOWYCH DLA KWOT WYPŁACONYCH

Średni poziom realizacji budżetu celów szczegółowych dla województwa łódzkiego został ustalony na poziomie 18,01%. Powyżej średniej wojewódzkiej zaklasyfikowało się pięć LGD, poniżej jest piętnaście LGD.

Tabela 18: Poziom realizacji budżetu celów szczegółowych

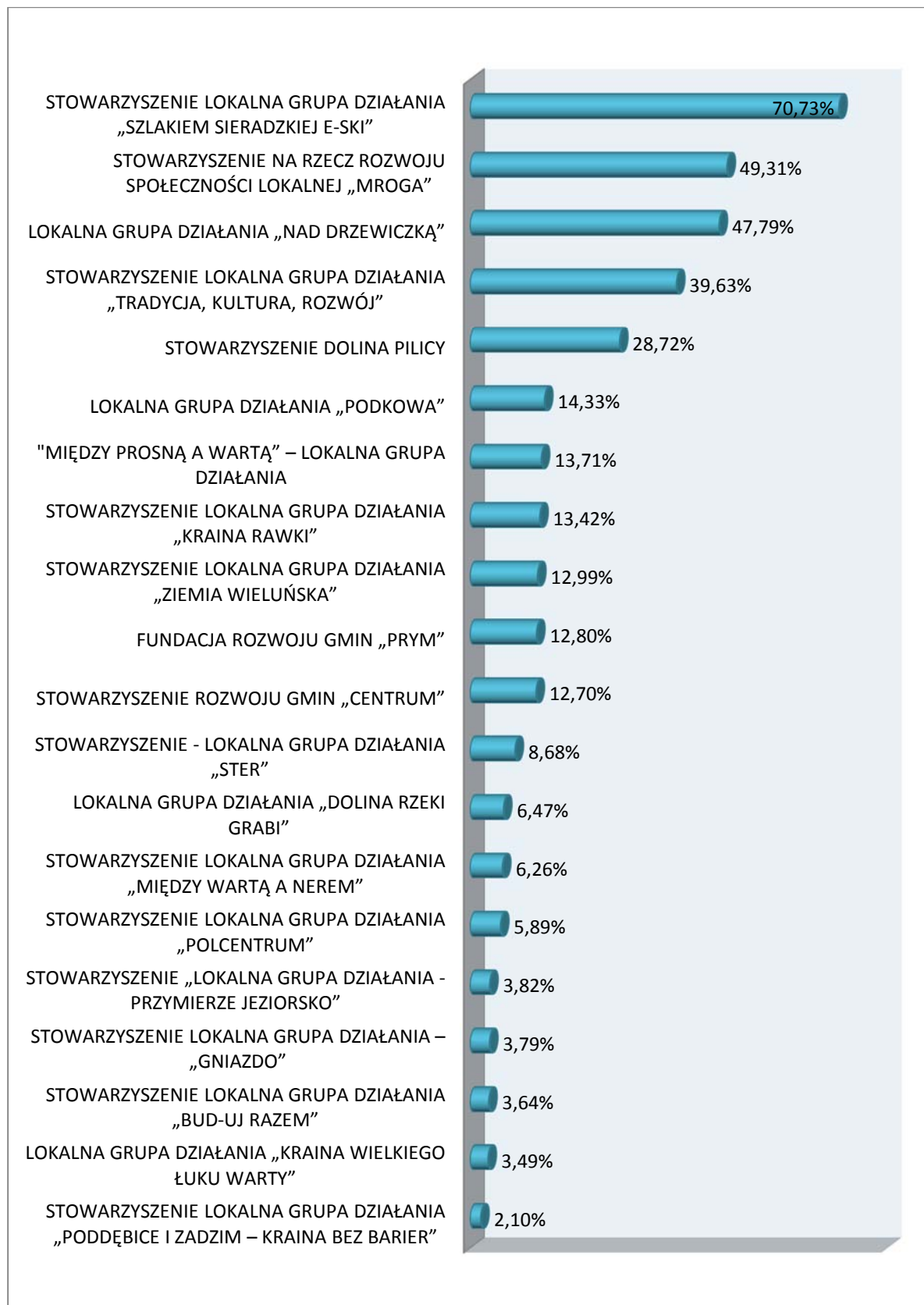
Nazwa LGD	Procent
STOWARZYSZENIE LOKALNA GRUPA DZIAŁANIA „SZLAKIEM SIERADZKIEJ E-SKI”	70,73%
STOWARZYSZENIE NA RZECZ ROZWOJU SPOŁECZNOŚCI LOKALNEJ „MROGA”	49,31%
LOKALNA GRUPA DZIAŁANIA „NAD DRZEWICZKĄ”	47,79%
STOWARZYSZENIE LOKALNA GRUPA DZIAŁANIA „TRADYCJA, KULTURA, ROZWÓJ”	39,63%
STOWARZYSZENIE DOLINA PILICY	28,72%
LOKALNA GRUPA DZIAŁANIA „PODKOWA”	14,33%
„MIĘDZY PROSNĄ A WARTĄ” – LOKALNA GRUPA DZIAŁANIA	13,71%
STOWARZYSZENIE LOKALNA GRUPA DZIAŁANIA „KRAINA RAWKI”	13,42%
STOWARZYSZENIE LOKALNA GRUPA DZIAŁANIA „ZIEMIA WIELUŃSKA”	12,99%
FUNDACJA ROZWOJU GMIN „PRYM”	12,80%
STOWARZYSZENIE ROZWOJU GMIN „CENTRUM”	12,70%
STOWARZYSZENIE - LOKALNA GRUPA DZIAŁANIA „STER”	8,68%
LOKALNA GRUPA DZIAŁANIA „DOLINA RZEKI GRABI”	6,47%
STOWARZYSZENIE LOKALNA GRUPA DZIAŁANIA „MIĘDZY WARTĄ A NEREM”	6,26%
STOWARZYSZENIE LOKALNA GRUPA DZIAŁANIA „POLCENTRUM”	5,89%
STOWARZYSZENIE „LOKALNA GRUPA DZIAŁANIA - PRZYMIERZE JEZIORSKO”	3,82%
STOWARZYSZENIE LOKALNA GRUPA DZIAŁANIA – „GNIAZDO”	3,79%
STOWARZYSZENIE LOKALNA GRUPA DZIAŁANIA „BUD-UJ RAZEM”	3,64%
LOKALNA GRUPA DZIAŁANIA „KRAINA WIELKIEGO ŁUKU WARTY”	3,49%
STOWARZYSZENIE LOKALNA GRUPA DZIAŁANIA „PODDĘBICE I ZADZIM – KRAINA BEZ BARIER”	2,10%
Średnia	18,01%

Najwyższy poziom realizacji budżetu celów szczegółowych uzyskały: STOWARZYSZENIE LOKALNA GRUPA DZIAŁANIA „SZLAKIEM SIERADZKIEJ E-SKI” (70,73%), STOWARZYSZENIE NA RZECZ ROZWOJU SPOŁECZNOŚCI LOKALNEJ „MROGA” (49,31%) oraz LOKALNA GRUPA DZIAŁANIA „NAD DRZEWICZKĄ” (47,79%).

Najniższy średni poziom realizacji budżetu celów szczegółowych uzyskały natomiast: STOWARZYSZENIE LOKALNA GRUPA DZIAŁANIA „PODDĘBICE I ZADZIM – KRAINA

BEZ BARIER” (2,10%), LOKALNA GRUPA DZIAŁANIA „KRAINA WIELKIEGO ŁUKU WARTY” (3,49%) oraz STOWARZYSZENIE LOKALNA GRUPA DZIAŁANIA „BUD-UJ RAZEM” (3,64%).

Rysunek 22: Poziom realizacji budżetu celów szczegółowych



BUDŻET PRZEDSIĘWZIĘĆ I CELÓW SZCZEGÓŁOWYCH DLA ZAWARTYCH UMÓW

W ramach kryterium 10, w związku z dość niskim poziomem realizacji budżetu przedsięwzięć i celów szczegółowych, zostały zebrane również dane dotyczące operacji, na które pomoc została przyznana ale płatność nie została jeszcze zrealizowana. W przypadku dużej części LGD do ewaluacji brano pod uwagę nabory rozpoczęte pod koniec 2011 roku oraz na początku 2012 roku. Wnioski zakończone umowami, złożone w ramach tych naborów nie zostały na dzień 31 marca 2012 roku rozliczone. W świetle tych danych średnie poziomy realizacji budżetu przedsięwzięć i celów szczegółowych osiągają znacznie wyższy poziom (30,65% oraz 31,83%) niż dla budżetów określonych na etapie płatności.

Tabela 19: Poziom realizacji budżetu przedsięwzięć z uwzględnieniem operacji, na które pomoc została przyznana ale płatność nie została jeszcze zrealizowana

Nazwa LGD	Procent
STOWARZYSZENIE LOKALNA GRUPA DZIAŁANIA „SZLAKIEM SIERADZKIEJ E-SKI”	70,73%
LOKALNA GRUPA DZIAŁANIA „NAD DRZEWICZKĄ”	47,79%
STOWARZYSZENIE LOKALNA GRUPA DZIAŁANIA „KRAINA RAWKI”	46,66%
STOWARZYSZENIE - LOKALNA GRUPA DZIAŁANIA „STER”	44,87%
FUNDACJA ROZWOJU GMIN „PRYM”	42,35%
STOWARZYSZENIE LOKALNA GRUPA DZIAŁANIA „TRADYCJA, KULTURA, ROZWÓJ”	40,46%
STOWARZYSZENIE LOKALNA GRUPA DZIAŁANIA „MIĘDZY WARTĄ A NEREM”	40,10%
STOWARZYSZENIE DOLINA PILICY	39,22%
STOWARZYSZENIE NA RZECZ ROZWOJU SPOŁECZNOŚCI LOKALNEJ „MROGA”	35,90%
STOWARZYSZENIE LOKALNA GRUPA DZIAŁANIA „ZIEMIA WIELUŃSKA”	33,26%
LOKALNA GRUPA DZIAŁANIA „PODKOWA”	29,67%
STOWARZYSZENIE LOKALNA GRUPA DZIAŁANIA „PODDĘBICE I ZADZIM – KRAINA BEZ BARIER”	29,44%
STOWARZYSZENIE ROZWOJU GMIN „CENTRUM”	20,44%
LOKALNA GRUPA DZIAŁANIA „DOLINA RZĘKI GRABI”	18,63%
STOWARZYSZENIE LOKALNA GRUPA DZIAŁANIA „BUD-UJ RAZEM”	14,89%
LOKALNA GRUPA DZIAŁANIA „KRAINA WIELKIEGO ŁUKU WARTY”	14,15%
"MIĘDZY PROSNĄ A WARTĄ” – LOKALNA GRUPA DZIAŁANIA	12,83%
STOWARZYSZENIE LOKALNA GRUPA DZIAŁANIA „POLCENTRUM”	11,86%
STOWARZYSZENIE LOKALNA GRUPA DZIAŁANIA – „GNIAZDO”	10,50%
STOWARZYSZENIE „LOKALNA GRUPA DZIAŁANIA - PRZYMIERZE JEZIORSKO”	9,20%
Średnia	30,65%

Tabela 20: Poziom realizacji budżetu celów szczegółowych z uwzględnieniem operacji, na które pomoc została przyznana ale płatność nie została jeszcze zrealizowana

Nazwa LGD	Procent
STOWARZYSZENIE LOKALNA GRUPA DZIAŁANIA „SZLAKIEM SIERADZKIEJ E-SKI”	70,73%
STOWARZYSZENIE - LOKALNA GRUPA DZIAŁANIA „STER”	53,43%
STOWARZYSZENIE NA RZECZ ROZWOJU SPOŁECZNOŚCI LOKALNEJ „MROGA”	49,31%
STOWARZYSZENIE LOKALNA GRUPA DZIAŁANIA „MIĘDZY WARTĄ A NEREM”	49,16%
LOKALNA GRUPA DZIAŁANIA „NAD DRZEWICZKĄ”	47,79%
STOWARZYSZENIE DOLINA PILICY	42,60%
FUNDACJA ROZWOJU GMIN „PRYM”	42,35%
STOWARZYSZENIE LOKALNA GRUPA DZIAŁANIA „TRADYCJA, KULTURA, ROZWÓJ”	40,46%
STOWARZYSZENIE LOKALNA GRUPA DZIAŁANIA „KRAINA RAWKI”	35,35%
STOWARZYSZENIE LOKALNA GRUPA DZIAŁANIA „ZIEMIA WIELUŃSKA”	33,26%
LOKALNA GRUPA DZIAŁANIA „PODKOWA”	29,67%
STOWARZYSZENIE LOKALNA GRUPA DZIAŁANIA „PODDĘBICE I ZADZIM – KRAINA BEZ BARIER”	29,44%
LOKALNA GRUPA DZIAŁANIA „DOLINA RZEKI GRABI”	22,04%
STOWARZYSZENIE ROZWOJU GMIN „CENTRUM”	19,79%
"MIĘDZY PROSNĄ A WARTĄ” – LOKALNA GRUPA DZIAŁANIA	16,52%
STOWARZYSZENIE LOKALNA GRUPA DZIAŁANIA „BUD-UJ RAZEM”	14,89%
STOWARZYSZENIE LOKALNA GRUPA DZIAŁANIA – „GNIAZDO”	12,06%
STOWARZYSZENIE LOKALNA GRUPA DZIAŁANIA „POLCENTRUM”	9,80%
STOWARZYSZENIE „LOKALNA GRUPA DZIAŁANIA - PRZYMIERZE JEZIORSKO”	9,20%
LOKALNA GRUPA DZIAŁANIA „KRAINA WIELKIEGO ŁUKU WARTY”	8,80%
Średnia	31,83%

Rozbieżności pomiędzy stopniem realizacji budżetu, określonym na podstawie kwot wypłaconych a stopniem realizacji budżetu, określonym na podstawie kwot z zawartych umów spowodowane są tym, że wnioski o płatność składane są po zakończeniu realizacji projektu. W trakcie ewaluacji przeprowadzanej wg stanu na konkretny dzień, gdy proces przyznawania pomocy jeszcze się nie zakończył, zawsze będzie widoczna różnica pomiędzy osiągniętym poziomem wskaźnika na chwilę zawarcia umowy a wypłaty środków.

W świetle powyższych informacji obraz realizacji budżetu celów szczegółowych oraz przedsięwzięć kształtuje się znacznie korzystniej. Wszystkie LGD przekroczyły próg 8,50% realizacji budżetu, a średnia w województwie łódzkim wzrosła prawie dwukrotnie.

KRYTERIUM 11 - INNOWACYJNOŚĆ

Liczba innowacyjnych wniosków o przyznanie pomocy w ramach działania 413 Wdrażanie LSR, wybranych przez LGD, w stosunku do wszystkich wniosków o przyznanie pomocy w ramach działania 413 Wdrażanie LSR, wybranych przez LGD.

Weryfikacja danych na podstawie wniosków o przyznanie pomocy, od chwili gdy powstał obowiązek określania (we wniosku o przyznanie pomocy), czy operacja ma charakter innowacyjny.

Dla operacji z zakresu działania 311 i 312 od dnia 30.06.2010 r.

Dla operacji z zakresu działania 313 od dnia 30.04.2010 r.

Dla małych projektów od dnia 10.05.2010 r.

W celu weryfikacji przedmiotowego kryterium opracowane zostało zestawienie ilości innowacyjnych wniosków o przyznanie pomocy dla naborów, które rozpoczęły się przed dniem lub w dniu 31 marca 2012 roku w ramach działania 413 Wdrażanie LSR, wybranych przez LGD w zakresie działań:

- Odnowa i rozwój wsi,
- Małe projekty.

Powyższe zestawienie przygotowane zostało przez pracowników Samodzielnych Stanowisk ds. Sprawozdawczości i Monitoringu DFROW.

Ponadto, zwrócono się do Łódzkiego Oddziału Regionalnego ARiMR o przekazanie liczby innowacyjnych wniosków o przyznanie pomocy dla naborów, które rozpoczęły się przed dniem lub w dniu 31 marca 2012 roku w ramach działań:

- Różnicowanie w kierunku działalności nierolniczej,
- Tworzenie i rozwój mikroprzedsiębiorstw,

objętych PROW na lata 2007-2013, wybranych przez LGD oraz liczby wszystkich wniosków o przyznanie pomocy wybranych przez LGD w ramach ww. działań.

Analogicznie do ww. działań skierowano prośbę do Wielkopolskiego Oddziału Regionalnego ARiMR oraz do Urzędu Marszałkowskiego Województwa Wielkopolskiego o przekazanie informacji niezbędnych do opracowania przedmiotowego kryterium dotyczących wybranych do finansowania wniosków o przyznanie pomocy z terenu Gminy Dobra, należącej do międzywojewódzkiej LGD – STOWARZYSZENIA „LOKALNA GRUPA DZIAŁANIA – PRZYMIERZE JEZIORSKO”.

INNOWACYJNOŚĆ W DZIAŁANIU 413 WDRAŻANIE LSR

Wyżej wymienione dane pozwoliły na określenie średniego, procentowego udziału innowacyjnych wniosków o przyznanie pomocy w ramach działania 413 Wdrażanie LSR, wybranych przez LGD do finansowania w stosunku do wszystkich wniosków o przyznanie pomocy w ramach działania 413 Wdrażanie LSR, wybranych przez LGD na poziomie 26,23%.

Tabela 21: Liczba innowacyjnych wniosków o przyznanie pomocy w ramach działania 413 Wdrażanie LSR, wybranych przez LGD, w stosunku do wszystkich wniosków o przyznanie pomocy w ramach tego działania

Nazwa LGD	Procent
"MIĘDZY PROSNĄ A WARTĄ" – LOKALNA GRUPA DZIAŁANIA	100,00%
STOWARZYSZENIE „LOKALNA GRUPA DZIAŁANIA - PRZYMIERZE JEZIORSKO”	82,22%
STOWARZYSZENIE LOKALNA GRUPA DZIAŁANIA „SZLAKIEM SIERADZKIEJ E-SKI”	66,35%
STOWARZYSZENIE LOKALNA GRUPA DZIAŁANIA „ZIEMIA WIELUŃSKA”	50,00%
LOKALNA GRUPA DZIAŁANIA „DOLINA RZEKI GRABI”	46,88%
STOWARZYSZENIE LOKALNA GRUPA DZIAŁANIA – „G尼亚ZDO”	31,71%
STOWARZYSZENIE NA RZECZ ROZWOJU SPOŁECZNOŚCI LOKALNEJ „MROGA”	27,50%
STOWARZYSZENIE LOKALNA GRUPA DZIAŁANIA „BUD-UJ RAZEM”	25,83%
STOWARZYSZENIE LOKALNA GRUPA DZIAŁANIA „KRAINA RAWKI”	25,00%
LOKALNA GRUPA DZIAŁANIA „NAD DRZEWICZKĄ”	25,00%
FUNDACJA ROZWOJU GMIN „PRYM”	20,09%
STOWARZYSZENIE LOKALNA GRUPA DZIAŁANIA „PODDĘBICE I ZADZIM – KRAINA BEZ BARIER”	16,07%
STOWARZYSZENIE - LOKALNA GRUPA DZIAŁANIA „STER”	3,13%
STOWARZYSZENIE DOLINA PILICY	2,40%
STOWARZYSZENIE ROZWOJU GMIN „CENTRUM”	2,35%
STOWARZYSZENIE LOKALNA GRUPA DZIAŁANIA „POLCENTRUM”	0,00%
LOKALNA GRUPA DZIAŁANIA „KRAINA WIELKIEGO ŁUKU WARTY”	0,00%
LOKALNA GRUPA DZIAŁANIA „PODKOWA”	0,00%

Nazwa LGD	Procent
STOWARZYSZENIE LOKALNA GRUPA DZIAŁANIA „MIĘDZY WARTĄ A NEREM”	0,00%
STOWARZYSZENIE LOKALNA GRUPA DZIAŁANIA „TRADYCJA, KULTURA, ROZWÓJ”	0,00%
Średnia	26,23%

Osiem LGD uzyskało wyniki wyższe od średniej wojewódzkiej, z czego największy odsetek osiągnęły: "MIĘDZY PROSNĄ A WARTĄ" – LOKALNA GRUPA DZIAŁANIA (100%), STOWARZYSZENIE „LOKALNA GRUPA DZIAŁANIA – PRZYMIERZE JEZIORSKO” (82,22%) oraz STOWARZYSZENIE LOKALNA GRUPA DZIAŁANIA „SZLAKIEM SIERADZKIEJ E-SKI” (66,35%).

Dwanaście LGD uzyskało wyniki poniżej średniej wartości dla województwa łódzkiego, z czego pięć w badanym okresie w ogóle nie wskazało wybranych wniosków innowacyjnych. Z sytuacją taką mamy do czynienia w przypadku następujących LGD: STOWARZYSZENIE LOKALNA GRUPA DZIAŁANIA „POLCENTRUM”, LOKALNA GRUPA DZIAŁANIA „KRAINA WIELKIEGO ŁUKU WARTY”, LOKALNA GRUPA DZIAŁANIA „PODKOWA”, STOWARZYSZENIE LOKALNA GRUPA DZIAŁANIA „MIĘDZY WARTĄ A NEREM”, STOWARZYSZENIE LOKALNA GRUPA DZIAŁANIA „TRADYCJA, KULTURA, ROZWÓJ”.

Rysunek 23: Liczba innowacyjnych wniosków o przyznanie pomocy w ramach działania 413 Wdrażanie LSR, wybranych przez LGD, w stosunku do wszystkich wniosków o przyznanie pomocy w ramach tego działania



Poddając analizie przedmiotowe kryterium, z ostrożnością należy traktować uzyskane wyniki. Przede wszystkim należy zwrócić uwagę, iż zgodnie z zapisami instrukcji wypełniania wniosku o przyznanie pomocy w zakresie działań 413 Wdrażanie LSR, LGD podejmuje decyzję o zakwalifikowaniu operacji jako innowacyjna na podstawie własnych kryteriów innowacyjności określonych w LSR. Nadmienić należy jednocześnie, iż każda LGD inaczej tą innowacyjność rozumie. Ponadto, LGD określa operacje innowacyjne suwerennie i subiektywnie, a w związku z brakiem wytycznych dla instytucji wdrażających w zakresie kontroli tej decyzji, nie jest ona w żaden sposób weryfikowana.

Pomimo, że dla całego działania 413 Wdrażanie LSR średnia wojewódzka przedmiotowego kryterium wyniosła 26,23%, to analizując odrębnie cztery zakresy tego działania tj, Małe projekty, Odnowa i rozwój wsi, Różnicowanie w kierunku działalności nierolniczej oraz Tworzenie i rozwój mikroprzedsiębiorstw, zauważyć można istotne różnice w obrębie procentowego udziału wybranych wniosków o przyznanie pomocy określonych jako innowacyjne, względem wszystkich wniosków wybranych do finansowania.

INNOWACYJNOŚĆ – MAŁE PROJEKTY

Średni dla całego województwa odsetek innowacyjnych wniosków o przyznanie pomocy wybranych w ramach działania Małe projekty w stosunku do wszystkich wniosków o przyznanie pomocy wybranych w ramach tego działania wyniósł 16,90%.

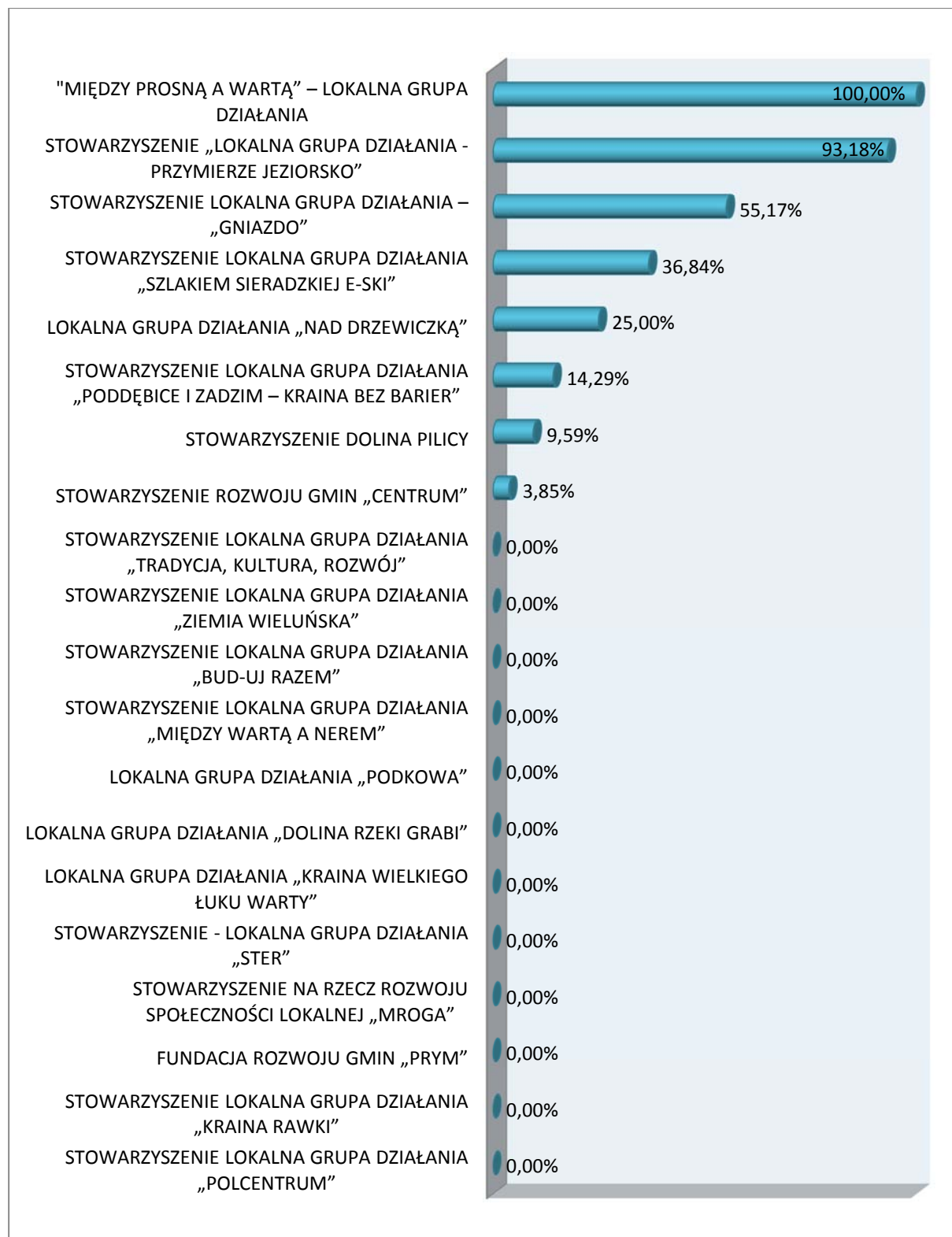
Tabela 22: Liczba innowacyjnych wniosków o przyznanie pomocy w ramach działania Małe projekty, wybranych przez LGD, w stosunku do wszystkich wniosków o przyznanie pomocy w ramach tego działania, wybranych przez LGD

Nazwa LGD	Procent
"MIĘDZY PROSNĄ A WARTĄ" – LOKALNA GRUPA DZIAŁANIA	100,00%
STOWARZYSZENIE „LOKALNA GRUPA DZIAŁANIA - PRZYMIERZE JEZIORSKO”	93,18%
STOWARZYSZENIE LOKALNA GRUPA DZIAŁANIA – „GNIAZDO”	55,17%
STOWARZYSZENIE LOKALNA GRUPA DZIAŁANIA „SZLAKIEM SIERADZKIEJ E-SKI”	36,84%
LOKALNA GRUPA DZIAŁANIA „NAD DRZEWICZKĄ”	25,00%
STOWARZYSZENIE LOKALNA GRUPA DZIAŁANIA „PODDĘBICE I ZADZIM – KRAINA BEZ BARIER”	14,29%
STOWARZYSZENIE DOLINA PILICY	9,59%
STOWARZYSZENIE ROZWOJU GMIN „CENTRUM”	3,85%
STOWARZYSZENIE LOKALNA GRUPA DZIAŁANIA „POLCENTRUM”	0,00%
STOWARZYSZENIE LOKALNA GRUPA DZIAŁANIA „KRAINA RAWKI”	0,00%

Nazwa LGD	Procent
FUNDACJA ROZWOJU GMIN „PRYM”	0,00%
STOWARZYSZENIE NA RZECZ ROZWOJU SPOŁECZNOŚCI LOKALNEJ „MROGA”	0,00%
STOWARZYSZENIE - LOKALNA GRUPA DZIAŁANIA „STER”	0,00%
LOKALNA GRUPA DZIAŁANIA „KRAINA WIELKIEGO ŁUKU WARTY”	0,00%
LOKALNA GRUPA DZIAŁANIA „DOLINA RZEKI GRABI”	0,00%
LOKALNA GRUPA DZIAŁANIA „PODKOWA”	0,00%
STOWARZYSZENIE LOKALNA GRUPA DZIAŁANIA „MIĘDZY WARTĄ A NEREM”	0,00%
STOWARZYSZENIE LOKALNA GRUPA DZIAŁANIA „BUD-UJ RAZEM”	0,00%
STOWARZYSZENIE LOKALNA GRUPA DZIAŁANIA „ZIEMIA WIELUŃSKA”	0,00%
STOWARZYSZENIE LOKALNA GRUPA DZIAŁANIA „TRADYCJA, KULTURA, ROZWÓJ”	0,00%
Średnia	16,90%

Pięć LGD z obszaru województwa łódzkiego uzyskało wyniki wyższe od średniej wojewódzkiej, z czego najwyższy wynik został osiągnięty przez "MIĘDZY PROSNĄ A WARTĄ" – LOKALNA GRUPA DZIAŁANIA (100%), STOWARZYSZENIE „LOKALNA GRUPA DZIAŁANIA - PRZYMIERZE JEZIORSKO” (93,18%) ORAZ STOWARZYSZENIE LOKALNA GRUPA DZIAŁANIA – „GNIAZDO” (55,17%). Piętnaście LGD uzyskało wyniki poniżej średniej wartości dla województwa łódzkiego, z czego aż dwanaście nie określiło w badanym okresie wybranych do finansowania wniosków, jako projekty innowacyjne. Warto zaznaczyć, że w badanym przedziale czasu wszystkie LGD przeprowadziły nabory w zakresie działania Małe Projekty, w ramach których wybrały operacje do finansowania.

Rysunek 24: Liczba innowacyjnych wniosków o przyznanie pomocy w ramach działania Małe projekty, wybranych przez LGD, w stosunku do wszystkich wniosków o przyznanie pomocy w ramach tego działania, wybranych przez LGD



Średni dla całego województwa odsetek innowacyjnych wniosków o przyznanie pomocy wybranych w ramach działania Odnowa i rozwój wsi w stosunku do wszystkich wniosków o przyznanie pomocy wybranych w ramach tego działania wyniósł 15,62%.

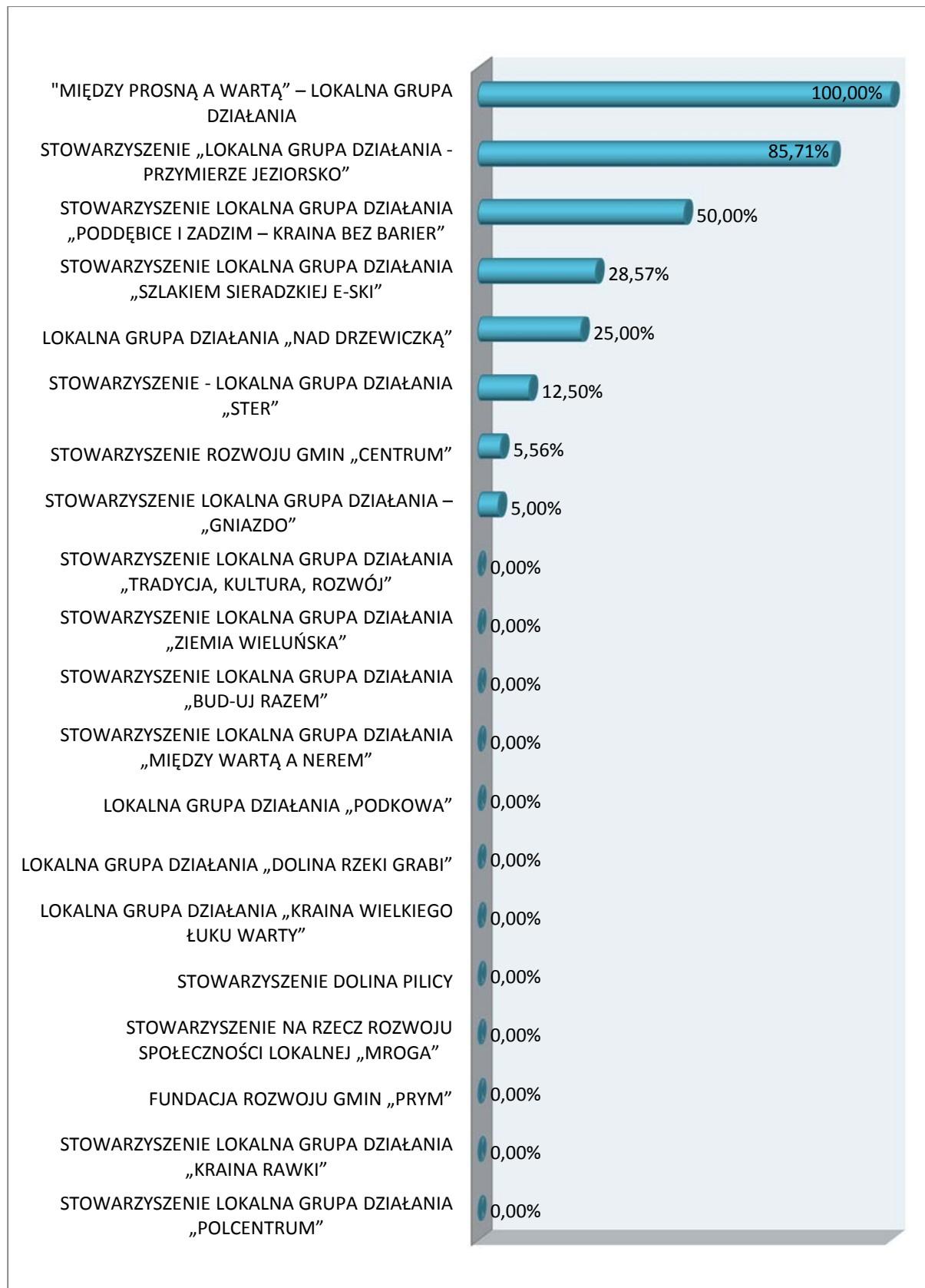
Tabela 23: Liczba innowacyjnych wniosków o przyznanie pomocy w ramach działania Odnowa i rozwój wsi, wybranych przez LGD, w stosunku do wszystkich wniosków o przyznanie pomocy w ramach tego działania, wybranych przez LGD

Nazwa LGD	Procent
"MIĘDZY PROSNĄ A WARTĄ" – LOKALNA GRUPA DZIAŁANIA	100,00%
STOWARZYSZENIE „LOKALNA GRUPA DZIAŁANIA - PRZYMIERZE JEZIORSKO”	85,71%
STOWARZYSZENIE LOKALNA GRUPA DZIAŁANIA „PODDĘBICE I ZADZIM – KRAINA BEZ BARIER”	50,00%
STOWARZYSZENIE LOKALNA GRUPA DZIAŁANIA „SZLAKIEM SIERADZKIEJ E-SKI”	28,57%
LOKALNA GRUPA DZIAŁANIA „NAD DRZEWICZKĄ”	25,00%
STOWARZYSZENIE - LOKALNA GRUPA DZIAŁANIA „STER”	12,50%
STOWARZYSZENIE ROZWOJU GMIN „CENTRUM”	5,56%
STOWARZYSZENIE LOKALNA GRUPA DZIAŁANIA – „GNIAZDO”	5,00%
STOWARZYSZENIE LOKALNA GRUPA DZIAŁANIA „POLCENTRUM”	0,00%
STOWARZYSZENIE LOKALNA GRUPA DZIAŁANIA „KRAINA RAWKI”	0,00%
FUNDACJA ROZWOJU GMIN „PRYM”	0,00%
STOWARZYSZENIE NA RZECZ ROZWOJU SPOŁECZNOŚCI LOKALNEJ „MROGA”	0,00%
STOWARZYSZENIE DOLINA PILICY	0,00%
LOKALNA GRUPA DZIAŁANIA „KRAINA WIELKIEGO ŁUKU WARTY”	0,00%
LOKALNA GRUPA DZIAŁANIA „DOLINA RZEKI GRABI”	0,00%
LOKALNA GRUPA DZIAŁANIA „PODKOWA”	0,00%
STOWARZYSZENIE LOKALNA GRUPA DZIAŁANIA „MIĘDZY WARTĄ A NEREM”	0,00%
STOWARZYSZENIE LOKALNA GRUPA DZIAŁANIA „BUD-UJ RAZEM”	0,00%
STOWARZYSZENIE LOKALNA GRUPA DZIAŁANIA „ZIEMIA WIELUŃSKA”	0,00%
STOWARZYSZENIE LOKALNA GRUPA DZIAŁANIA „TRADYCJA, KULTURA, ROZWÓJ”	0,00%
Średnia	15,62%

Pięć LGD z terenu województwa łódzkiego uzyskało wyniki wyższe od średniej wojewódzkiej, z czego wyniki najwyższe osiągnęła "MIĘDZY PROSNĄ A WARTĄ" – LOKALNA GRUPA DZIAŁANIA (100%), STOWARZYSZENIE „LOKALNA GRUPA DZIAŁANIA - PRZYMIERZE JEZIORSKO” (85,71%) oraz STOWARZYSZENIE LOKALNA GRUPA DZIAŁANIA „PODDĘBICE I ZADZIM – KRAINA BEZ BARIER” (50%).

Piętnaście LGD uzyskało wyniki poniżej średniej wartości dla województwa łódzkiego, przy czym aż dwanaście w analizowanym przedziale czasu nie określiło wybranych do finansowania wniosków jako innowacyjne.

Rysunek 25: Liczba innowacyjnych wniosków o przyznanie pomocy w ramach działania Odnowa i rozwój wsi, wybranych przez LGD, w stosunku do wszystkich wniosków o przyznanie pomocy w ramach tego działania, wybranych przez LGD



Należy nadmienić, że w ramach naborów przeprowadzonych przez STOWARZYSZENIE LOKALNA GRUPA DZIAŁANIA „MIĘDZY WARTĄ A NEREM” nie wybrano żadnej operacji do finansowania, w związku z czym inny wynik w przypadku tego stowarzyszenia nie był możliwy do osiągnięcia.

INNOWACYJNOŚĆ – RÓŻNICOWANIE W KIERUNKU DZIAŁALNOŚCI NIEROLNICZEJ

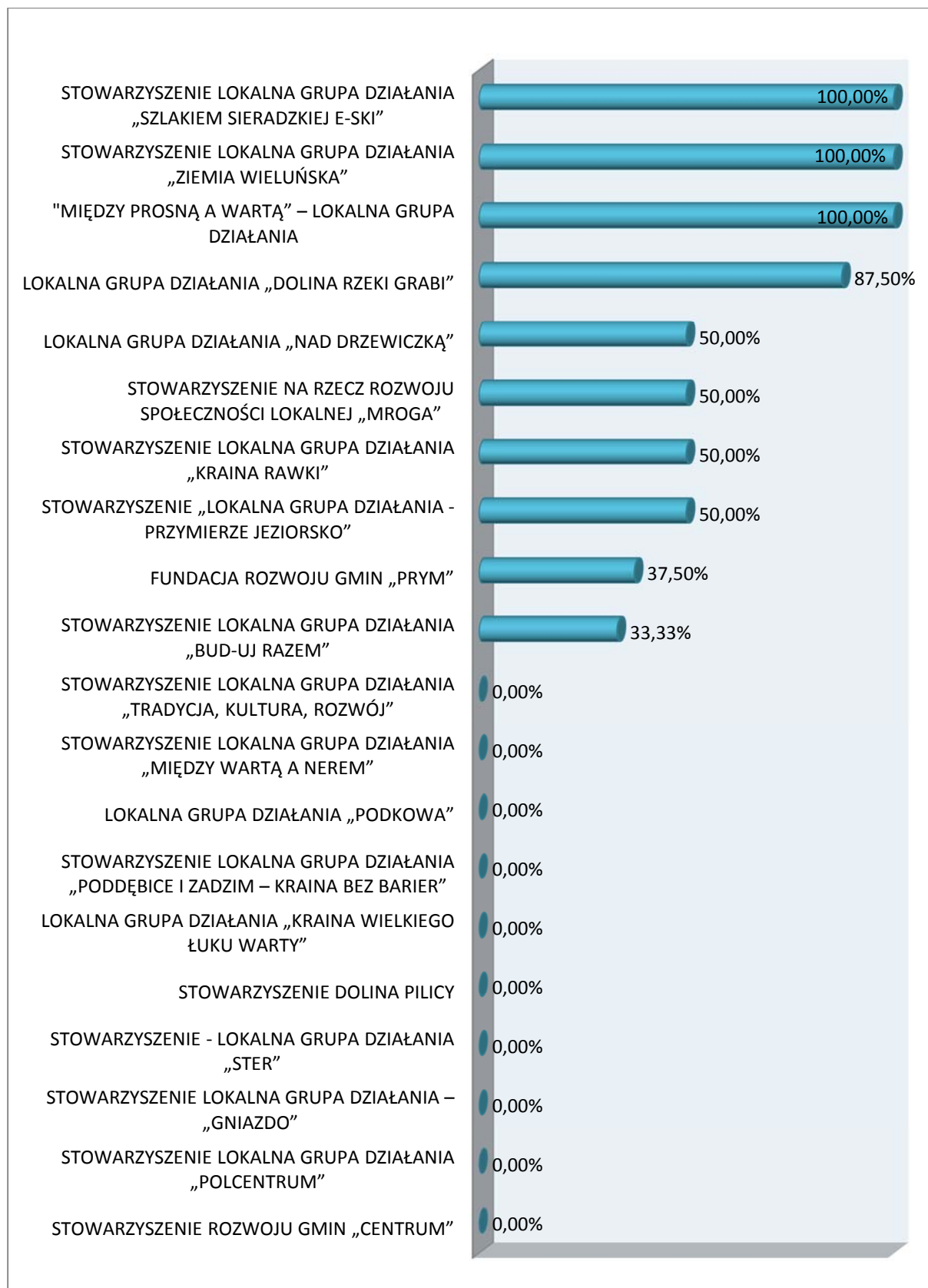
Średni dla całego województwa odsetek innowacyjnych wniosków o przyznanie pomocy wybranych w ramach działania Różnicowanie w kierunku działalności nierolniczej w stosunku do wszystkich wniosków o przyznanie pomocy wybranych w ramach tego działania wyniósł 32,92%.

Tabela 24: Liczba innowacyjnych wniosków o przyznanie pomocy w ramach działania Różnicowanie w kierunku działalności nierolniczej, wybranych przez LGD, w stosunku do wszystkich wniosków o przyznanie pomocy w ramach tego działania, wybranych przez LGD

Nazwa LGD	Procent
"MIĘDZY PROSNĄ A WARTĄ" – LOKALNA GRUPA DZIAŁANIA	100,00%
STOWARZYSZENIE LOKALNA GRUPA DZIAŁANIA „ZIEMIA WIELUŃSKA”	100,00%
STOWARZYSZENIE LOKALNA GRUPA DZIAŁANIA „SZLAKIEM SIERADZKIEJ E-SKI”	100,00%
LOKALNA GRUPA DZIAŁANIA „DOLINA RZEKI GRABI”	87,50%
STOWARZYSZENIE „LOKALNA GRUPA DZIAŁANIA - PRZYMIERZE JEZIORSKO”	50,00%
STOWARZYSZENIE LOKALNA GRUPA DZIAŁANIA „KRAINA RAWKI”	50,00%
STOWARZYSZENIE NA RZECZ ROZWOJU SPOŁECZNOŚCI LOKALNEJ „MROGA”	50,00%
LOKALNA GRUPA DZIAŁANIA „NAD DRZEWICZKĄ”	50,00%
FUNDACJA ROZWOJU GMIN „PRYM”	37,50%
STOWARZYSZENIE LOKALNA GRUPA DZIAŁANIA „BUD-UJ RAZEM”	33,33%
STOWARZYSZENIE ROZWOJU GMIN „CENTRUM”	0,00%
STOWARZYSZENIE LOKALNA GRUPA DZIAŁANIA „POLCENTRUM”	0,00%
STOWARZYSZENIE LOKALNA GRUPA DZIAŁANIA – „GNIĄZDO”	0,00%
STOWARZYSZENIE - LOKALNA GRUPA DZIAŁANIA „STER”	0,00%
STOWARZYSZENIE DOLINA PILICY	0,00%
LOKALNA GRUPA DZIAŁANIA „KRAINA WIELKIEGO ŁUKU WARTY”	0,00%
STOWARZYSZENIE LOKALNA GRUPA DZIAŁANIA „PODDĘBICE I ZADZIM – KRAINA BEZ BARIER”	0,00%
LOKALNA GRUPA DZIAŁANIA „PODKOWA”	0,00%
STOWARZYSZENIE LOKALNA GRUPA DZIAŁANIA „MIĘDZY WARTĄ A NEREM”	0,00%
STOWARZYSZENIE LOKALNA GRUPA DZIAŁANIA „TRADYCJA, KULTURA, ROZWÓJ”	0,00%
Średnia	32,92%

Dziesięć LGD uzyskało wyniki wyższe od średniej wojewódzkiej, z czego wyniki najwyższe zostały osiągnięte przez "MIĘDZY PROSNĄ A WARTĄ" – LOKALNA GRUPA DZIAŁANIA, STOWARZYSZENIE LOKALNA GRUPA DZIAŁANIA „ZIEMIA WIELUŃSKA” oraz STOWARZYSZENIE LOKALNA GRUPA DZIAŁANIA „SZLAKIEM SIERADZKIEJ E-SKI”. Wyżej wymienione wszystkie operacje wybrane do finansowania określiły jako operacje innowacyjne. Kolejnych dziesięć LGD w analizowanym przedziale czasu nie określiło wybranych do finansowania wniosków jako innowacyjne, przy czym w ramach naboru przeprowadzonego przez STOWARZYSZENIE LOKALNA GRUPA DZIAŁANIA „POLCENTRUM” nie wybrano żadnej operacji do finansowania, w związku z czym inny wynik w przypadku tego Stowarzyszenia nie był możliwy do osiągnięcia.

Rysunek 26: Liczba innowacyjnych wniosków o przyznanie pomocy w ramach działania Różnicowanie w kierunku działalności nierolniczej, wybranych przez LGD, w stosunku do wszystkich wniosków o przyznanie pomocy w ramach tego działania, wybranych przez LGD



Średni dla całego województwa odsetek innowacyjnych wniosków o przyznanie pomocy wybranych w ramach działania Tworzenie i rozwój mikroprzedsiębiorstw w stosunku do wszystkich wniosków o przyznanie pomocy wybranych w ramach tego działania wyniósł 39,48%.

Tabela 25: Liczba innowacyjnych wniosków o przyznanie pomocy w ramach działania Tworzenie i rozwój mikroprzedsiębiorstw, wybranych przez LGD, w stosunku do wszystkich wniosków o przyznanie pomocy w ramach tego działania, wybranych przez LGD

Nazwa LGD	Procent
STOWARZYSZENIE „LOKALNA GRUPA DZIAŁANIA - PRZYMIERZE JEZIORSKO”	100,00%
„MIĘDZY PROSNĄ A WARTĄ” – LOKALNA GRUPA DZIAŁANIA	100,00%
LOKALNA GRUPA DZIAŁANIA „DOLINA RZEKI GRABI”	100,00%
STOWARZYSZENIE LOKALNA GRUPA DZIAŁANIA „ZIEMIA WIELUŃSKA”	100,00%
STOWARZYSZENIE LOKALNA GRUPA DZIAŁANIA „SZLAKIEM SIERADZKIEJ E-SKI”	100,00%
STOWARZYSZENIE LOKALNA GRUPA DZIAŁANIA „BUD-UJ RAZEM”	70,00%
STOWARZYSZENIE LOKALNA GRUPA DZIAŁANIA – „Gniazdo”	66,67%
STOWARZYSZENIE NA RZECZ ROZWOJU SPOŁECZNOŚCI LOKALNEJ „MROGA”	60,00%
STOWARZYSZENIE LOKALNA GRUPA DZIAŁANIA „KRAINA RAWKI”	50,00%
FUNDACJA ROZWOJU GMIN „PRYM”	42,86%
STOWARZYSZENIE ROZWOJU GMIN „CENTRUM”	0,00%
STOWARZYSZENIE LOKALNA GRUPA DZIAŁANIA „POLCENTRUM”	0,00%
STOWARZYSZENIE - LOKALNA GRUPA DZIAŁANIA „STER”	0,00%
STOWARZYSZENIE DOLINA PILICY	0,00%
LOKALNA GRUPA DZIAŁANIA „KRAINA WIELKIEGO ŁUKU WARTY”	0,00%
STOWARZYSZENIE LOKALNA GRUPA DZIAŁANIA „PODDĘBICE I ZADZIM – KRAINA BEZ BARIER”	0,00%
LOKALNA GRUPA DZIAŁANIA „PODKOWA”	0,00%
LOKALNA GRUPA DZIAŁANIA „NAD DRZEWICZKĄ”	0,00%
STOWARZYSZENIE LOKALNA GRUPA DZIAŁANIA „MIĘDZY WARTĄ A NEREM”	0,00%
STOWARZYSZENIE LOKALNA GRUPA DZIAŁANIA „TRADYCJA, KULTURA, ROZWÓJ”	0,00%
Średnia	39,48%

Dziesięć LGD uzyskało wyniki wyższe od średniej wojewódzkiej, z czego wyniki najwyższe zostały osiągnięte przez STOWARZYSZENIE „LOKALNA GRUPA DZIAŁANIA - PRZYMIERZE JEZIORSKO”, „MIĘDZY PROSNĄ A WARTĄ” – LOKALNA GRUPA DZIAŁANIA, LOKALNA GRUPA DZIAŁANIA „DOLINA RZEKI GRABI”, STOWARZYSZENIE LOKALNA GRUPA DZIAŁANIA „ZIEMIA WIELUŃSKA”, STOWARZYSZENIE LOKALNA GRUPA DZIAŁANIA „SZLAKIEM SIERADZKIEJ E-SKI”. Wyżej wymienione grupy określiły wszystkie operacje

wybrane do finansowania jako innowacyjne. Kolejnych dziesięć LGD w analizowanym przedziale czasu nie określiło wybranych do finansowania wniosków jako innowacyjne.

Rysunek 27: Liczba innowacyjnych wniosków o przyznanie pomocy w ramach działania Tworzenie i rozwój mikroprzedsiębiorstw, wybranych przez LGD, w stosunku do wszystkich wniosków o przyznanie pomocy w ramach tego działania, wybranych przez LGD



W ramach naborów przeprowadzonych przez STOWARZYSZENIE LOKALNA GRUPA DZIAŁANIA „POLCENTRUM” oraz STOWARZYSZENIE LOKALNA GRUPA DZIAŁANIA „MIĘDZY WARTĄ A NEREM” nie wybrano operacji do finansowania, w związku z czym inny wynik w przypadku tych Stowarzyszeń nie był możliwy do osiągnięcia.

Na podstawie wyżej zaprezentowanych wyników innowacyjności w ramach wszystkich zakresów działania 413 Wdrażanie LSR stwierdzić można, iż z wyższym odsetkiem wniosków innowacyjnych w stosunku do wszystkich wniosków wybranych przez LGD mamy do czynienia w przypadku działań wdrażanych przez ARiMR, tj. Różnicowanie w kierunku działalności nierolniczej oraz Tworzenie i rozwój mikroprzedsiębiorstw. Niemal dwukrotnie niższy odsetek występuje w przypadku działań wdrażanych przez SWŁ, a więc Odnowa i rozwój wsi oraz Małe projekty.

KRYTERIUM 12 – SKUTECZNOŚĆ SZKOLEŃ

Koszt zadań określonych w zestawieniu rzeczowo-finansowym operacji, na którą LGD została przyznana pomoc finansowa w ramach działania 431, polegających na przeprowadzeniu szkoleń w zakresie przygotowania wniosków o przyznanie pomocy w ramach działania 413 przypadający na 1 wnioskodawcę w ramach działania 413 Wdrażanie LSR (wnioski złożone do LGD) w porównaniu z odsetkiem operacji objętych wnioskami o przyznanie pomocy finansowej w ramach działania 413, które zostały wybrane przez LGD, a na realizację których została przyznana taka pomoc.

Analizując przedmiotowe kryterium niezbędne okazało się ustalenie jednakowych dla wszystkich LGD zasad dotyczących określenia pojęcia „szkolenie w zakresie wniosków o przyznanie pomocy”. Ustalono, iż pod tym pojęciem rozumie się wszystkie spotkania z potencjalnymi wnioskodawcami działania 413 Wdrażanie LSR, podczas których w całości bądź w części poruszane były zagadnienia poprawnego wypełniania wniosków o przyznanie pomocy. LGD z terenu województwa łódzkiego zostały zobowiązane do przekazania wykazu takich szkoleń, których tematyka dotyczyła wypełniania wniosków o przyznanie pomocy wraz z dokumentami ten fakt potwierdzającymi (umowy pomiędzy LGD a realizatorem szkoleń, harmonogramy spotkań, listy obecności, delegacje itp.). Materiały przekazane przez LGD konfrontowane były z zestawieniami rzeczowo-finansowymi w umowach przyznania pomocy w ramach działania 431 Funkcjonowanie, szczegółowymi opisami zadań planowanych do realizacji oraz szczegółowymi opisami zadań zrealizowanych.

Dane dotyczące ilości wnioskodawców (wniosków złożonych do LGD) w ramach działania 413 Wdrażanie LSR, ilości wniosków wybranych przez LGD oraz ilości podpisanych umów przyznania pomocy opracowane zostały na podstawie aplikacji OFSA-PROW-DD oraz elektronicznej bazy danych stworzonej przez DFROW na potrzeby monitoringu i sprawozdawczości.

Na podstawie powyższych informacji możliwe było określenie średnich kosztów przeszkolenia jednego wnioskodawcy w zakresie poprawnego wypełniania wniosków o przyznanie pomocy, biorąc pod uwagę szkolenia, na które LGD uzyskała pomoc finansową w ramach działania 431 Funkcjonowanie.

Tabela 26: Koszt przeszkolenia jednego wnioskodawcy w zakresie poprawnego wypełniania wniosków o przyznanie pomocy, a na które to szkolenie LGD uzyskała pomoc finansową w ramach działania 431 Funkcjonowanie

Nazwa LGD	Koszt szkoleń z wypełniania wniosków	Liczba wniosków złożonych	Koszt szkoleń na jednego wnioskodawcę
"MIĘDZY PROSNĄ A WARTĄ" – LOKALNA GRUPA DZIAŁANIA	0,00 zł	65	0,00 zł
LOKALNA GRUPA DZIAŁANIA „PODKOWA”	129,36 zł	22	5,88 zł
STOWARZYSZENIE LOKALNA GRUPA DZIAŁANIA „ZIEMIA WIELUŃSKA”	675,57 zł	56	12,06 zł
STOWARZYSZENIE DOLINA PILICY	1 800,00 zł	142	12,68 zł
STOWARZYSZENIE LOKALNA GRUPA DZIAŁANIA „POLCENTRUM”	972,98 zł	24	40,54 zł
FUNDACJA ROZWOJU GMIN „PRYM”	4 505,22 zł	86	52,39 zł
STOWARZYSZENIE LOKALNA GRUPA DZIAŁANIA „PODDĘBICE I ZADZIM – KRAINA BEZ BARIER”	2 000,00 zł	32	62,50 zł
STOWARZYSZENIE LOKALNA GRUPA DZIAŁANIA – „GNIAZDO”	6 826,60 zł	99	68,96 zł
LOKALNA GRUPA DZIAŁANIA „DOLINA RZĘKI GRABI”	10 145,00 zł	121	83,84 zł
STOWARZYSZENIE „LOKALNA GRUPA DZIAŁANIA - PRZYMIERZE JEZIORSKO”	6 700,00 zł	72	93,06 zł
STOWARZYSZENIE - LOKALNA GRUPA DZIAŁANIA „STER”	2 525,96 zł	26	97,15 zł
STOWARZYSZENIE ROZWOJU GMIN „CENTRUM”	8 651,92 zł	84	103,00 zł
STOWARZYSZENIE LOKALNA GRUPA DZIAŁANIA „SZLAKIEM SIERADZKIEJ E-SKI”	6 198,73 zł	38	163,12 zł
STOWARZYSZENIE LOKALNA GRUPA DZIAŁANIA „MIĘDZY WARTĄ A NEREM”	6 297,73 zł	38	165,73 zł
STOWARZYSZENIE NA RZECZ ROZWOJU SPOŁECZNOŚCI LOKALNEJ „MROGA”	14 000,74 zł	52	269,25 zł
LOKALNA GRUPA DZIAŁANIA „NAD DRZEWICZKĄ”	4 287,45 zł	15	285,83 zł

STOWARZYSZENIE LOKALNA GRUPA DZIAŁANIA „KRAINA RAWKI”	9 653,99 zł	25	386,16 zł
LOKALNA GRUPA DZIAŁANIA „KRAINA WIELKIEGO ŁUKU WARTY”	29 342,91 zł	70	419,18 zł
STOWARZYSZENIE LOKALNA GRUPA DZIAŁANIA „BUD-UJ RAZEM”	29 375,00 zł	57	515,35 zł
STOWARZYSZENIE LOKALNA GRUPA DZIAŁANIA „TRADYCJA, KULTURA, ROZWÓJ”	8 744,80 zł	15	582,99 zł
Średnia	7 641,70 zł	56,95	170,98 zł

Średni koszt przedmiotowych szkoleń przypadający na jednego wnioskodawcę wyniósł w województwie łódzkim 170,98 zł, przy czym najwyższe kwoty wydatkowane zostały przez STOWARZYSZENIE LOKALNA GRUPA DZIAŁANIA „TRADYCJA, KULTURA, ROZWÓJ” (582,99 zł), STOWARZYSZENIE LOKALNA GRUPA DZIAŁANIA „BUD-UJ RAZEM” (515,35 zł) oraz LOKALNA GRUPA DZIAŁANIA „KRAINA WIELKIEGO ŁUKU WARTY” (419,18 zł).

Najmniej środków finansowych w przeliczeniu na 1 wnioskodawcę przeznaczyło STOWARZYSZENIE LOKALNA GRUPA DZIAŁANIA „ZIEMIA WIELUŃSKA” (12,05 zł), LOKALNA GRUPA DZIAŁANIA „PODKOWA” (5,88 zł) oraz "MIĘDZY PROSNĄ A WARTĄ” – LOKALNA GRUPA DZIAŁANIA (0,00 zł).

Na podstawie pozyskanych danych możliwe było również określenie procentowego udziału operacji, które zostały wybrane przez LGD, w stosunku do operacji zakończonych umowami przyznania pomocy, w ramach działania 413 Wdrażanie LSR.

Tabela 27: Procentowy udział operacji, które zostały wybrane przez LGD, w stosunku do operacji zakończonych umowami przyznania pomocy, w ramach działania 413 Wdrażanie LSR

Nazwa LGD	Liczba wniosków wybranych przez LGD	Liczba wniosków zakończonych umowami	Procent
STOWARZYSZENIE LOKALNA GRUPA DZIAŁANIA „TRADYCJA, KULTURA, ROZWÓJ”	14	12	85,71%
LOKALNA GRUPA DZIAŁANIA „PODKOWA”	22	16	72,73%

Nazwa LGD	Liczba wniosków wybranych przez LGD	Liczba wniosków zakończonych umowami	Procent
STOWARZYSZENIE LOKALNA GRUPA DZIAŁANIA „POLCENTRUM”	22	16	72,73%
STOWARZYSZENIE LOKALNA GRUPA DZIAŁANIA „BUD-UJ RAZEM”	55	38	69,09%
STOWARZYSZENIE LOKALNA GRUPA DZIAŁANIA „KRAINA RAWKI”	25	16	64,00%
FUNDACJA ROZWOJU GMIN „PRYM”	85	53	62,35%
STOWARZYSZENIE LOKALNA GRUPA DZIAŁANIA „MIĘDZY WARTĄ A NEREM”	38	23	60,53%
STOWARZYSZENIE NA RZECZ ROZWOJU SPOŁECZNOŚCI LOKALNEJ „MROGA”	49	29	59,18%
STOWARZYSZENIE LOKALNA GRUPA DZIAŁANIA „SZLAKIEM SIERADZKIEJ E- SKI”	38	22	57,89%
STOWARZYSZENIE DOLINA PILICY	131	70	53,44%
STOWARZYSZENIE LOKALNA GRUPA DZIAŁANIA „PODDĘBICE I ZADZIM – KRAINA BEZ BARIER”	32	16	50,00%
STOWARZYSZENIE ROZWOJU GMIN „CENTRUM”	72	35	48,61%
LOKALNA GRUPA DZIAŁANIA „NAD DRZEWICZKĄ”	15	7	46,67%
LOKALNA GRUPA DZIAŁANIA „KRAINA WIELKIEGO ŁUKU WARTY”	64	29	45,31%
STOWARZYSZENIE „LOKALNA GRUPA DZIAŁANIA - PRZYMIERZE JEZIORSKO”	72	32	44,44%
"MIĘDZY PROSNĄ A WARTĄ” – LOKALNA GRUPA DZIAŁANIA	61	24	39,34%
LOKALNA GRUPA DZIAŁANIA „DOLINA RZEKI GRABI”	110	42	38,18%
STOWARZYSZENIE LOKALNA GRUPA DZIAŁANIA – „GNIAZDO”	98	35	35,71%
STOWARZYSZENIE - LOKALNA GRUPA DZIAŁANIA „STER”	23	8	34,78%
STOWARZYSZENIE LOKALNA GRUPA DZIAŁANIA „ZIEMIA WIELUŃSKA”	47	11	23,40%
Średnia	53,65	26,70	53,21%

Średni odsetek operacji wybranych przez LGD w zakresie działania 413 Wdrażanie LSR w stosunku do operacji, na które została przyznana pomoc wyniósł w województwie łódzkim

53,21%, przy czym najwyższy wynik osiągnęło STOWARZYSZENIE LOKALNA GRUPA DZIAŁANIA „TRADYCJA, KULTURA, ROZWÓJ” (85,71%), STOWARZYSZENIE LOKALNA GRUPA DZIAŁANIA „POLCENTRUM” oraz LOKALNA GRUPA DZIAŁANIA „PODKOWA” (obie grupy po 72,73%).

Najniższy odsetek wystąpił z kolei w przypadku STOWARZYSZENIA LOKALNA GRUPA DZIAŁANIA „ZIEMIA WIELUŃSKA” (23,40%), STOWARZYSZENIA - LOKALNA GRUPA DZIAŁANIA „STER” (34,78%) oraz STOWARZYSZENIA LOKALNA GRUPA DZIAŁANIA – „GNIAZDO” (35,71%).

Porównując dotychczas uzyskane wyniki nakreślić można obraz LGD z terenu województwa łódzkiego w obszarze efektywności wydatkowanych środków finansowych celem przeprowadzenia szkoleń z zakresu wypełniania wniosków o przyznanie pomocy.

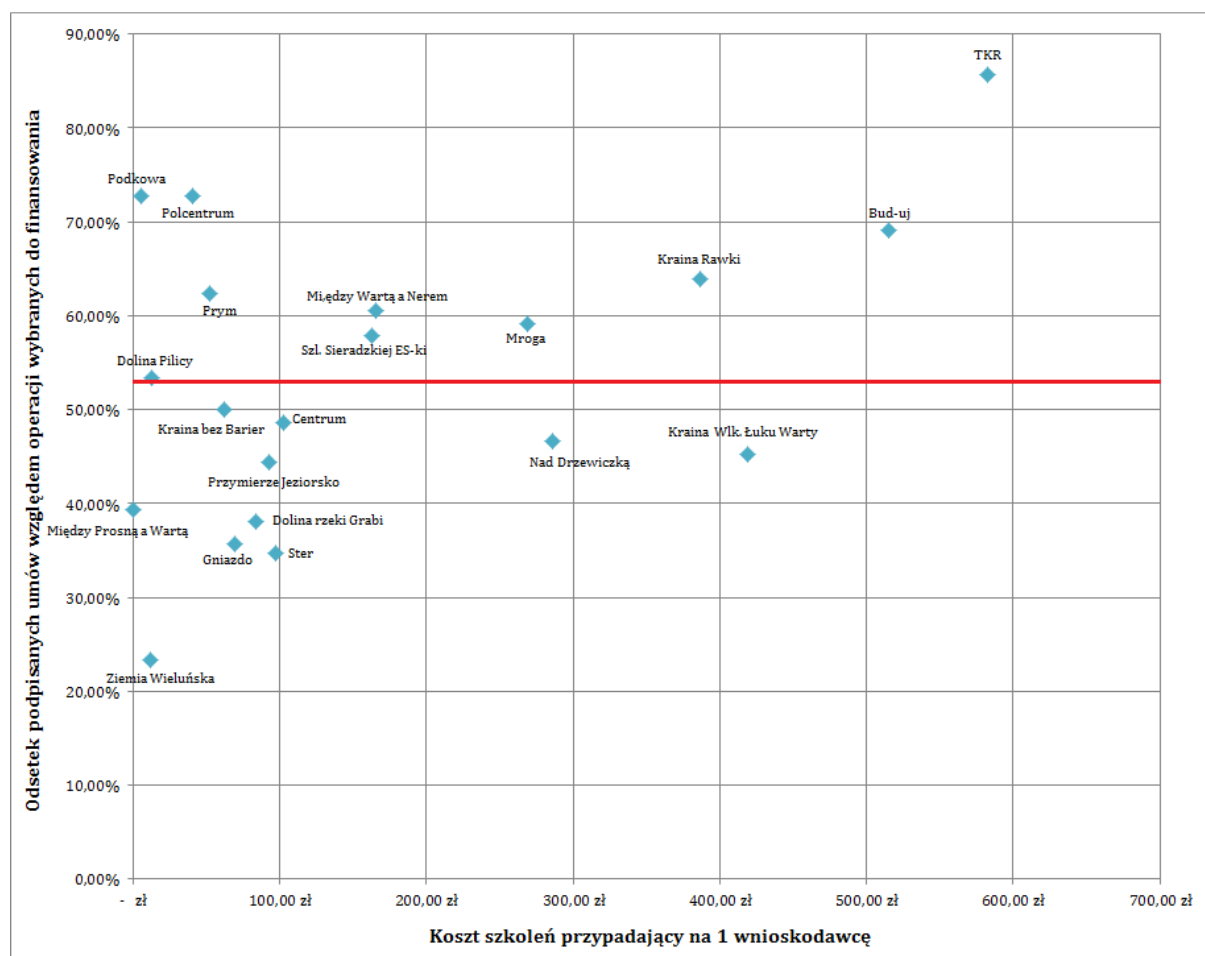
Tabela 28: Porównanie kosztu przeszkolenia jednego wnioskodawcy w zakresie poprawnego wypełniania wniosków o przyznanie pomocy, a na które to szkolenie LGD uzyskała pomoc finansową z procentowym udziałem operacji, które zostały wybrane przez LGD, w stosunku do operacji zakończonych umowami przyznania pomocy, w ramach działania 413 Wdrażanie LSR

Nazwa LGD	Koszt szkoleń na jednego wnioskodawcę	Procent
STOWARZYSZENIE LOKALNA GRUPA DZIAŁANIA „TRADYCJA, KULTURA, ROZWÓJ”	582,99 zł	85,71%
LOKALNA GRUPA DZIAŁANIA „PODKOWA”	5,88 zł	72,73%
STOWARZYSZENIE LOKALNA GRUPA DZIAŁANIA „POLCENTRUM”	40,54 zł	72,73%
STOWARZYSZENIE LOKALNA GRUPA DZIAŁANIA „BUD-UJ RAZEM”	515,35 zł	69,09%
STOWARZYSZENIE LOKALNA GRUPA DZIAŁANIA „KRAINA RAWKI”	386,16 zł	64,00%
FUNDACJA ROZWOJU GMIN „PRYM”	52,39 zł	62,35%
STOWARZYSZENIE LOKALNA GRUPA DZIAŁANIA „MIĘDZY WARTĄ A NEREM”	165,73 zł	60,53%
STOWARZYSZENIE NA RZECZ ROZWOJU SPOŁECZNOŚCI LOKALNEJ „MROGA”	269,25 zł	59,18%
STOWARZYSZENIE LOKALNA GRUPA DZIAŁANIA „SZLAKIEM SIERADZKIEJ E-SKI”	163,12 zł	57,89%
STOWARZYSZENIE DOLINA PILICY	12,68 zł	53,44%
STOWARZYSZENIE LOKALNA GRUPA DZIAŁANIA „PODDĘBICE I ZADZIM – KRAINA BEZ BARIER”	62,50 zł	50,00%
STOWARZYSZENIE ROZWOJU GMIN „CENTRUM”	103,00 zł	48,61%
LOKALNA GRUPA DZIAŁANIA „NAD DRZEWICZKĄ”	285,83 zł	46,67%

Nazwa LGD	Koszt szkoleń na jednego wnioskodawcę	Procent
LOKALNA GRUPA DZIAŁANIA „KRAINA WIELKIEGO ŁUKU WARTY”	419,18 zł	45,31%
STOWARZYSZENIE „LOKALNA GRUPA DZIAŁANIA - PRZYMIERZE JEZIORSKO”	93,06 zł	44,44%
"MIĘDZY PROSNĄ A WARTĄ” – LOKALNA GRUPA DZIAŁANIA	- zł	39,34%
LOKALNA GRUPA DZIAŁANIA „DOLINA RZEKI GRABI”	83,84 zł	38,18%
STOWARZYSZENIE LOKALNA GRUPA DZIAŁANIA – „Gniazdo”	68,96 zł	35,71%
STOWARZYSZENIE - LOKALNA GRUPA DZIAŁANIA „STER”	97,15 zł	34,78%
STOWARZYSZENIE LOKALNA GRUPA DZIAŁANIA „ZIEMIA WIELUŃSKA”	12,06 zł	23,40%
Średnia	170,98 zł	53,21%

Poniższy wykres prezentuje przestrzenne wyniki w zakresie skuteczności LGD w obszarze organizacji szkoleń dla wnioskodawców z wypełniania wniosków o przyznanie pomocy w ramach działania 413 Wdrażanie LSR.

Rysunek 28: Skuteczność szkoleń w porównaniu do kosztów ich przeprowadzenia



Analizując powyższe dane wydzielić można część LGD, które uzyskały wyższy od średniej wojewódzkiej odsetek podpisanych umów względem operacji wybranych do finansowania i jednocześnie przeznaczyły niższe środki na przeprowadzenie szkoleń wnioskodawców, niż średnia wartość dla województwa. Do takich grup należą: LOKALNA GRUPA DZIAŁANIA „PODKOWA”, STOWARZYSZENIE LOKALNA GRUPA DZIAŁANIA „POLCENTRUM”, FUNDACJA ROZWOJU GMIN „PRYM”, STOWARZYSZENIE DOLINA PILICY, STOWARZYSZENIE LOKALNA GRUPA DZIAŁANIA „MIĘDZY WARTĄ A NEREM” oraz STOWARZYSZENIE LOKALNA GRUPA DZIAŁANIA „SZLAKIEM SIERADZKIEJ E-SKI”.

Wydzielić można również te grupy, które uzyskały wyższy odsetek podpisanych umów względem operacji wybranych do finansowania od średniej wartości dla województwa łódzkiego, przy czym średni koszt przeszkolenia jednego wnioskodawcy jest wyższy od średniej wojewódzkiej. Sytuacja taka ma miejsce w przypadku następujących LGD: STOWARZYSZENIE NA RZECZ ROZWOJU SPOŁECZNOŚCI LOKALNEJ „MROGA”,

STOWARZYSZENIE LOKALNA GRUPA DZIAŁANIA „KRAINA RAWKI”, STOWARZYSZENIE LOKALNA GRUPA DZIAŁANIA „BUD-UJ RAZEM”, STOWARZYSZENIE LOKALNA GRUPA DZIAŁANIA „TRADYCJA, KULTURA, ROZWÓJ”.

Wskazać należy również obecność LGD, których procentowy udział podpisanych umów względem operacji wybranych do finansowania jest niższy od średniej wojewódzkiej, pomimo wyższych kosztów w zakresie przeszkolenia jednego wnioskodawcy. Do takich grup należą: LOKALNA GRUPA DZIAŁANIA „KRAINA WIELKIEGO ŁUKU WARTY”, LOKALNA GRUPA DZIAŁANIA „NAD DRZEWICZKĄ”.

Ostatnim, najbardziej licznym przypadkiem LGD, są te grupy, których odsetek podpisanych umów względem operacji wybranych do finansowania jest niższy od średniej wartości województwa łódzkiego przy jednoczesnych niewielkich środkach przeznaczonych na przeprowadzenie szkoleń z zakresu wypełniania wniosków o przyznanie pomocy. Taka sytuacja ma miejsce w następujących LGD: STOWARZYSZENIE LOKALNA GRUPA DZIAŁANIA „PODDĘBICE I ZADZIM – KRAINA BEZ BARIER”, STOWARZYSZENIE ROZWOJU GMIN „CENTRUM”, STOWARZYSZENIE „LOKALNA GRUPA DZIAŁANIA - PRZYMIERZE JEZIORSKO”, „MIĘDZY PROSNĄ A WARTĄ” – LOKALNA GRUPA DZIAŁANIA, STOWARZYSZENIE LOKALNA GRUPA DZIAŁANIA „ZIEMIA WIELUŃSKA”, LOKALNA GRUPA DZIAŁANIA „DOLINA RZEKI GRABI”, STOWARZYSZENIE LOKALNA GRUPA DZIAŁANIA – „GNIAZDO”, STOWARZYSZENIE - LOKALNA GRUPA DZIAŁANIA „STER”.

Wyciągając wnioski z pozyskanych danych pamiętać należy, że nie tylko szkolenia z wypełniania wniosków o przyznanie pomocy mają wpływ na pozytywny wynik weryfikacji na etapie SWŁ. Poza odpowiednim przeszkoleniem wnioskodawców, równie ważne jest merytoryczne wsparcie wnioskodawców w trakcie uzupełnień wniosków o przyznanie pomocy oraz świadczone usługi doradcze, czego przedmiotowe kryterium nie pokazuje. Nadmienić trzeba również, że niektóre LGD z terenu województwa łódzkiego przeprowadziły nabory wniosków o przyznanie pomocy oraz dokonywały wybory operacji do finansowania na przełomie roku 2011/2012, w związku z czym odsetek umów przyznania pomocy względem operacji wybranych do finansowania jest z naturalnych przyczyn niekorzystny. Za przykład posłużyć może sytuacja LOKALNEJ GRUPY DZIAŁANIA „KRAINA WIELKIEGO ŁUKU WARTY”, która przeprowadziła nabór wniosków o przyznanie w zakresie działania Odnowa

i rozwój wsi (kwota wyboru 4 075 957,00 zł) oraz Małe projekty (kwota wyboru 172 548,78 zł) w dniach 5 grudnia 2011 roku – 22 grudnia 2011 roku. Przedmiotowe wnioski wpłynęły do SWŁ 27 stycznia 2012 roku a pierwsza umowa została podpisana 4 kwietnia 2012 roku. Podkreślić trzeba, iż dokonywanie badania ewaluacyjnego w środku okresu programowania powodować może właśnie takie sytuacje, w których wyniki tego badania nie oddają w pełni rzeczywistego obrazu funkcjonowania danej LGD. Przed wprowadzeniem działań naprawczych, dokonany zostanie przegląd aktualnych wyników i na ich podstawie podejmowane będą decyzje o zasadności przeprowadzenia takich działań.

KRYTERIUM 13 – SKUTECZNOŚĆ DORADCÓW

Liczba wniosków o przyznanie pomocy w ramach działania 413 Wdrażanie LSR, złożonych do LGD, przypadająca na jednego pracownika w LGD w porównaniu z odsetkiem operacji objętych wnioskami o przyznanie pomocy finansowej w ramach działania 413, które zostały wybrane przez LGD, w ramach których świadczone były w biurze LGD usługi doradcze, a na realizację których została przyznana taka pomoc.

Na potrzeby opracowania kryterium 13, LGD z obszaru województwa łódzkiego zostały zobowiązane do przekazania wykazu pracowników zatrudnionych na stanowiskach wymienionych w LSR, w podziale na formy zatrudnienia (umowa o pracę, umowa zlecenie/o dzieło) oraz określenia, czy w ramach wykonywanej pracy pracownik świadczył usługi doradcze. Przekazane dane pozwoliły na opracowanie poziomu zatrudnienia w poszczególnych LGD, określonego w średniej dla badanego okresu liczbie etatów.

Tabela 29: Średnia liczba pracowników zatrudnionych w LGD z terenu województwa łódzkiego

Nazwa LGD	Średnia liczba pracowników świadczących usługi doradcze (etat/miesiąc)	Średnia liczba pozostałych pracowników (etat/miesiąc)
STOWARZYSZENIE ROZWOJU GMIN „CENTRUM”	3,94	1,25
STOWARZYSZENIE LOKALNA GRUPA DZIAŁANIA „BUD-UJ RAZEM”	3,03	0,33
LOKALNA GRUPA DZIAŁANIA „DOLINA RZEKI GRABI”	2,54	0,11
STOWARZYSZENIE „LOKALNA GRUPA DZIAŁANIA - PRZYMIERZE JEZIORSKO”	2,45	0,45
STOWARZYSZENIE LOKALNA GRUPA DZIAŁANIA – „GNIAZDO”	2,43	0,32
FUNDACJA ROZWOJU GMIN „PRYM”	2,27	0,15
"MIĘDZY PROSNĄ A WARTĄ” – LOKALNA GRUPA DZIAŁANIA	2,21	0,40
LOKALNA GRUPA DZIAŁANIA „KRAINA WIELKIEGO ŁUKU WARTY”	2,10	0,65
STOWARZYSZENIE LOKALNA GRUPA DZIAŁANIA „POLCENTRUM”	1,96	0,16
STOWARZYSZENIE DOLINA PILICY	1,88	1,80

Nazwa LGD	Średnia liczba pracowników świadczących usługi doradcze (etat/miesiąc)	Średnia liczba pozostałych pracowników (etat/miesiąc)
STOWARZYSZENIE NA RZECZ ROZWOJU SPOŁECZNOŚCI LOKALNEJ „MROGA”	1,67	0,00
STOWARZYSZENIE LOKALNA GRUPA DZIAŁANIA „MIĘDZY WARTĄ A NEREM”	1,39	0,53
STOWARZYSZENIE LOKALNA GRUPA DZIAŁANIA „KRAINA RAWKI”	1,28	0,00
STOWARZYSZENIE LOKALNA GRUPA DZIAŁANIA „ZIEMIA WIELUŃSKA”	1,15	0,59
STOWARZYSZENIE LOKALNA GRUPA DZIAŁANIA „TRADYCJA, KULTURA, ROZWÓJ”	0,98	0,00
LOKALNA GRUPA DZIAŁANIA „PODKOWA”	0,94	0,00
STOWARZYSZENIE LOKALNA GRUPA DZIAŁANIA „PODDĘBICE I ZADZIM – KRAINA BEZ BARIER”	0,90	0,30
LOKALNA GRUPA DZIAŁANIA „NAD DRZEWICZKĄ”	0,82	0,20
STOWARZYSZENIE LOKALNA GRUPA DZIAŁANIA „SZLAKIEM SIERADZKIEJ E-SKI”	0,72	0,31
STOWARZYSZENIE - LOKALNA GRUPA DZIAŁANIA „STER”	0,25	0,80
Średnia	1,75	0,42

Do przedstawienia najbardziej realnej wartości wskaźnika kryterium wzięto pod uwagę średnie zatrudnienie w danej LGD osób zajmujących się doradztwem, określone w etatach, eliminując jednocześnie stanowiska pracowników nie świadczących usług doradczych (np. obsługa techniczna biur). W przypadku osób zatrudnionych na podstawie umowy zlecenie/umowy o dzieło, przeliczenie tego zatrudnienia na etaty dokonane zostało poprzez podzielenie ilości godzin przepracowanych (określonych w godzinach/miesiąc) przez średnią liczbę godzin roboczych w miesiącu.

LGD z terenu województwa łódzkiego zostały zobowiązane również do przedstawienia wykazu wniosków o przyznanie pomocy wybranych od finansowania, w ramach których świadczone były usługi doradcze wraz ze wskazaniem rodzaju doradztwa

np. doradztwo w biurze LGD, doradztwo w punkcie konsultacyjnym LGD, doradztwo drogą telefoniczną, doradztwo drogą e-mail, doradztwo w terenie etc.

Liczbę złożonych wniosków o przyznanie pomocy określono na podstawie aplikacji OFSA-PROW-DD oraz elektronicznej bazy danych stworzonej przez DFROW na potrzeby monitoringu i sprawozdawczości.

Tak pozyskane informacje pozwoliły na określenie średniej liczby wniosków o przyznanie pomocy przypadających na jednego merytorycznego pracownika LGD.

Tabela 30: Średnia liczba wniosków o przyznanie pomocy przypadających na jednego pracownika

Nazwa LGD	Liczba wniosków złożonych	Liczba pracowników	Średnia
STOWARZYSZENIE - LOKALNA GRUPA DZIAŁANIA „STER”	26	0,25	104,47
STOWARZYSZENIE DOLINA PILICY	142	1,88	75,60
STOWARZYSZENIE LOKALNA GRUPA DZIAŁANIA „SZLAKIEM SIERADZKIEJ E-SKI”	38	0,72	52,93
STOWARZYSZENIE LOKALNA GRUPA DZIAŁANIA „ZIEMIA WIELUŃSKA”	56	1,15	48,89
LOKALNA GRUPA DZIAŁANIA „DOLINA RZEKI GRABI”	121	2,54	47,67
STOWARZYSZENIE LOKALNA GRUPA DZIAŁANIA – „GNIAZDO”	99	2,43	40,72
FUNDACJA ROZWOJU GMIN „PRYM”	86	2,27	37,93
STOWARZYSZENIE LOKALNA GRUPA DZIAŁANIA „PODDĘBICE I ZADZIM – KRAINA BEZ BARIER”	32	0,90	35,44
LOKALNA GRUPA DZIAŁANIA „KRAINA WIELKIEGO ŁUKU WARTY”	70	2,10	33,29
STOWARZYSZENIE NA RZECZ ROZWOJU SPOŁECZNOŚCI LOKALNEJ „MROGA”	52	1,67	31,20
"MIĘDZY PROSNĄ A WARTĄ” – LOKALNA GRUPA DZIAŁANIA	65	2,21	29,45
STOWARZYSZENIE „LOKALNA GRUPA DZIAŁANIA - PRZYMIERZE JEZIORSKO”	72	2,45	29,34
STOWARZYSZENIE LOKALNA GRUPA DZIAŁANIA „MIĘDZY WARTĄ A NEREM”	38	1,39	27,40
LOKALNA GRUPA DZIAŁANIA „PODKOWA”	22	0,94	23,35
STOWARZYSZENIE ROZWOJU GMIN „CENTRUM”	84	3,94	21,34

Nazwa LGD	Liczba wniosków złożonych	Liczba pracowników	Średnia
STOWARZYSZENIE LOKALNA GRUPA DZIAŁANIA „KRAINA RAWKI”	25	1,28	19,50
STOWARZYSZENIE LOKALNA GRUPA DZIAŁANIA „BUD-UJ RAZEM”	57	3,03	18,79
LOKALNA GRUPA DZIAŁANIA „NAD DRZEWICZKĄ”	15	0,82	18,28
STOWARZYSZENIE LOKALNA GRUPA DZIAŁANIA „TRADYCJA, KULTURA, ROZWÓJ”	15	0,98	15,24
STOWARZYSZENIE LOKALNA GRUPA DZIAŁANIA „POLCENTRUM”	24	1,96	12,22
Średnia	56,95	1,75	36,15

Średnio na terenie województwa łódzkiego na jednego pracownika merytorycznego przypada 36,15 wniosków złożonych. Powyżej tej średniej uplasowało się siedem LGD, z czego największa średnia ilość wniosków przypadająca na jednego pracownika została odnotowana w STOWARZYSZENIU - LOKALNA GRUPA DZIAŁANIA „STER” , STOWARZYSZENIU DOLINA PILICY oraz STOWARZYSZENIU LOKALNA GRUPA DZIAŁANIA „SZLAKIEM SIERADZKIEJ E-SKI”. Najmniejsza ilość wniosków złożonych przypadająca na jednego pracownika merytorycznego przypada z kolei w STOWARZYSZENIU LOKALNA GRUPA DZIAŁANIA „POLCENTRUM”, STOWARZYSZENIU LOKALNA GRUPA DZIAŁANIA „TRADYCJA, KULTURA, ROZWÓJ” oraz LOKALNEJ GRUPIE DZIAŁANIA „NAD DRZEWICZKĄ”.

Wyżej uzyskane dane umożliwiły również opisanie skuteczności świadczonych usług doradczych przez LGD z terenu województwa łódzkiego. Odsetek liczby wniosków wybranych przez LGD, w ramach których świadczone były usługi doradcze do liczby wniosków zakończonych umowami w, ramach których świadczone były usługi doradcze wyniósł w województw łódzkim średnio 55,52%.

Tabela 31: Stosunek liczby wniosków zakończonych umowami do wniosków wybranych, w ramach których świadczone były usługi doradcze

Nazwa LGD	Liczba wniosków zakończonych umowami, w ramach których świadczone były usługi doradcze	Liczba wniosków wybranych przez LGD, w ramach których świadczone były usługi doradcze	Procent
STOWARZYSZENIE LOKALNA GRUPA DZIAŁANIA „TRADYCJA, KULTURA, ROZWÓJ”	10	12	83,33%
LOKALNA GRUPA DZIAŁANIA „PODKOWA”	14	19	73,68%
STOWARZYSZENIE NA RZECZ ROZWOJU SPOŁECZNOŚCI LOKALNEJ „MROGA”	27	38	71,05%
STOWARZYSZENIE LOKALNA GRUPA DZIAŁANIA „BUD-UJ RAZEM”	38	55	69,09%
STOWARZYSZENIE LOKALNA GRUPA DZIAŁANIA „POLCENTRUM”	13	19	68,42%
STOWARZYSZENIE LOKALNA GRUPA DZIAŁANIA „SZLAKIEM SIERADZKIEJ E-SKI”	13	20	65,00%
STOWARZYSZENIE LOKALNA GRUPA DZIAŁANIA „KRAINA RAWKI”	16	25	64,00%
STOWARZYSZENIE LOKALNA GRUPA DZIAŁANIA „MIĘDZY WARTĄ A NEREM”	20	32	62,50%
FUNDACJA ROZWOJU GMIN „PRYM”	41	68	60,29%
STOWARZYSZENIE DOLINA PILICY	24	43	55,81%
LOKALNA GRUPA DZIAŁANIA „KRAINA WIELKIEGO ŁUKU WARTY”	28	56	50,00%

Nazwa LGD	Liczba wniosków zakończonych umowami, w ramach których świadczone były usługi doradcze	Liczba wniosków wybranych przez LGD, w ramach których świadczone były usługi doradcze	Procent
STOWARZYSZENIE LOKALNA GRUPA DZIAŁANIA „PODDĘBICE I ZADZIM – KRAINA BEZ BARIER”	16	32	50,00%
STOWARZYSZENIE ROZWOJU GMIN „CENTRUM”	35	71	49,30%
STOWARZYSZENIE „LOKALNA GRUPA DZIAŁANIA - PRZYMIERZE JEZIORSKO”	29	60	48,33%
LOKALNA GRUPA DZIAŁANIA „NAD DRZEWICZKĄ”	7	15	46,67%
LOKALNA GRUPA DZIAŁANIA „DOLINA RZEKI GRABI”	42	104	40,38%
"MIĘDZY PROSNĄ A WARTĄ” – LOKALNA GRUPA DZIAŁANIA	6	16	37,50%
STOWARZYSZENIE LOKALNA GRUPA DZIAŁANIA – „Gniazdo”	35	98	35,71%
STOWARZYSZENIE LOKALNA GRUPA DZIAŁANIA „ZIEMIA WIELUŃSKA”	11	46	23,91%
STOWARZYSZENIE - LOKALNA GRUPA DZIAŁANIA „STER”	0	0	Brak usług doradczych
Średnia	21,25	41,45	55,52%

Najwyższy wynik został osiągnięty przez STOWARZYSZENIE LOKALNA GRUPA DZIAŁANIA „TRADYCJA, KULTURA, ROZWÓJ” (83,33%), LOKALNĄ GRUPĘ DZIAŁANIA „PODKOWA” (73,68%) oraz STOWARZYSZENIE NA RZECZ ROZWOJU SPOŁECZNOŚCI LOKALNEJ „MROGA” (71,05%), najniższy zaś przez "MIĘDZY PROSNĄ A WARTĄ” – LOKALNA GRUPA DZIAŁANIA (37,50%), STOWARZYSZENIE LOKALNA GRUPA DZIAŁANIA – „Gniazdo” (35,71%) oraz STOWARZYSZENIE LOKALNA GRUPA DZIAŁANIA „ZIEMIA WIELUŃSKA”

(23,91%). STOWARZYSZENIE - LOKALNA GRUPA DZIAŁANIA „STER” w analizowanym okresie nie udzielało doradztwa żadnemu wnioskodawcy, w związku z czym określenie udziału procentowego w przypadku tego stowarzyszenia nie było możliwe.

Finalnie pozyskane dane pozwoliły na określenie liczby wniosków, którym przyznana została pomoc finansowa, a w ramach których świadczone były usługi doradcze przypadające na jednego pracownika merytorycznego. Na terenie województwa łódzkiego na jednego pracownika merytorycznego przypada średnio 17,19 tego typu wniosków.

Tabela 32: Liczba wniosków, dla których świadczone były usługi doradcze, zakończonych umowami, przypadających na jednego pracownika LGD

Nazwa LGD	Liczba wniosków
STOWARZYSZENIE DOLINA PILICY	42,20
STOWARZYSZENIE LOKALNA GRUPA DZIAŁANIA „SZLAKIEM SIERADZKIEJ E-SKI”	34,40
FUNDACJA ROZWOJU GMIN „PRYM”	22,87
STOWARZYSZENIE NA RZECZ ROZWOJU SPOŁECZNOŚCI LOKALNEJ „MROGA”	22,17
LOKALNA GRUPA DZIAŁANIA „DOLINA RZEKI GRABI”	19,25
STOWARZYSZENIE LOKALNA GRUPA DZIAŁANIA „PODDĘBICE I ZADZIM – KRAINA BEZ BARIER”	17,72
LOKALNA GRUPA DZIAŁANIA „PODKOWA”	17,20
STOWARZYSZENIE LOKALNA GRUPA DZIAŁANIA „MIĘDZY WARTĄ A NEREM”	17,12
LOKALNA GRUPA DZIAŁANIA „KRAINA WIELKIEGO ŁUKU WARTY”	16,65
STOWARZYSZENIE LOKALNA GRUPA DZIAŁANIA – „GNIAZDO”	14,54
STOWARZYSZENIE „LOKALNA GRUPA DZIAŁANIA - PRZYMIERZE JEZIORSKO”	14,18
STOWARZYSZENIE LOKALNA GRUPA DZIAŁANIA „BUD-UJ RAZEM”	12,98
STOWARZYSZENIE LOKALNA GRUPA DZIAŁANIA „TRADYCJA, KULTURA, ROZWÓJ”	12,70
STOWARZYSZENIE LOKALNA GRUPA DZIAŁANIA „KRAINA RAWKI”	12,48
STOWARZYSZENIE LOKALNA GRUPA DZIAŁANIA „ZIEMIA WIELUŃSKA”	11,69
"MIĘDZY PROSNĄ A WARTĄ” – LOKALNA GRUPA DZIAŁANIA	11,04
STOWARZYSZENIE ROZWOJU GMIN „CENTRUM”	10,52
LOKALNA GRUPA DZIAŁANIA „NAD DRZEWICZKĄ”	8,53
STOWARZYSZENIE LOKALNA GRUPA DZIAŁANIA „POLCENTRUM”	8,36
STOWARZYSZENIE - LOKALNA GRUPA DZIAŁANIA „STER”	Brak usług doradczych
Średnia	17,19

Największa ilość wniosków, dla których świadczone były usługi doradcze, zakończonych umowami przypadających na jednego merytorycznego pracownika LGD została odnotowana w STOWARZYSZENIU DOLINA PILICY (42,20), STOWARZYSZENIU LOKALNA GRUPA DZIAŁANIA „SZLAKIEM SIERADZKIEJ E-SKI” (34,40) i FUNDACJI ROZWOJU GMIN „PRYM” (22,87), natomiast najniższa w STOWARZYSZENIU ROZWOJU GMIN „CENTRUM” (10,52), LOKALNEJ GRUPIE DZIAŁANIA „NAD DRZEWICZKĄ” (8,53) oraz STOWARZYSZENIU LOKALNA GRUPA DZIAŁANIA „POLCENTRUM” (8,36).

KRYTERIUM 14 – SKUTECZNOŚĆ DORADZTWA

Odsetek wniosków o przyznanie pomocy w ramach Działania 413, w ramach których świadczone były w biurze LGD usługi doradcze, na które przyznano pomoc, w stosunku do wniosków wybranych przez LGD, w ramach których świadczone były w biurze LGD usługi doradcze.

W ramach przedmiotowego kryterium zebrano i przeanalizowano dane dotyczące liczby wniosków, które zostały wybrane przez LGD do dofinansowania, a w ramach których świadczone były przez LGD usługi doradcze, oraz dane dotyczące liczby wniosków zakończonych umowami, w ramach których LGD świadczyło usługi doradcze.

Dane niezbędne do utworzenia poniższego zestawienia zostały przekazane przez poszczególne LGD na specjalnie w tym celu utworzonej przez DFROW liście wszystkich wniosków wybranych przez LGD w ramach działania 413 Wdrażanie LSR.

Wymienione powyżej dane pozwoliły na wyliczenie procentowego udziału wniosków zakończonych umowami w stosunku do wszystkich wniosków wybranych przez LGD, w ramach których LGD świadczyło usługi doradcze. Średnia wartość procentowa dla województwa łódzkiego ustalona została na poziomie 52,75%. Oznacza to, że ponad połowa wniosków wybranych przez wszystkie LGD, w ramach których świadczone były usługi doradcze zakończyła się podpisaniem umowy.

Tabela 33: Stosunek liczby wniosków zakończonych umowami do wniosków wybranych przez LGD, w ramach których świadczone były przez LGD usługi doradcze

Nazwa LGD	Liczba wniosków zakończonych umowami LGD, w ramach których świadczone były usługi doradcze	Liczba wniosków wybranych przez LGD, w ramach których świadczone były usługi doradcze	Procent
STOWARZYSZENIE LOKALNA GRUPA DZIAŁANIA „TRADYCJA, KULTURA, ROZWÓJ”	10	12	83,33%
LOKALNA GRUPA DZIAŁANIA „PODKOWA”	14	19	73,68%
STOWARZYSZENIE NA RZECZ ROZWOJU SPOŁECZNOŚCI LOKALNEJ „MROGA”	27	38	71,05%
STOWARZYSZENIE LOKALNA GRUPA DZIAŁANIA „BUD-UJ RAZEM”	38	55	69,09%
STOWARZYSZENIE LOKALNA GRUPA DZIAŁANIA „POLCENTRUM”	13	19	68,42%
STOWARZYSZENIE LOKALNA GRUPA DZIAŁANIA „SZLAKIEM SIERADZKIEJ E-SKI”	13	20	65,00%
STOWARZYSZENIE LOKALNA GRUPA DZIAŁANIA „KRAINA RAWKI”	16	25	64,00%
STOWARZYSZENIE LOKALNA GRUPA DZIAŁANIA „MIĘDZY WARTĄ A NEREM”	20	32	62,50%
FUNDACJA ROZWOJU GMIN „PRYM”	41	68	60,29%
STOWARZYSZENIE DOLINA PILICY	24	43	55,81%
LOKALNA GRUPA DZIAŁANIA „KRAINA WIELKIEGO ŁUKU WARTY”	28	56	50,00%
STOWARZYSZENIE LOKALNA GRUPA DZIAŁANIA „PODDĘBICE I ZADZIM – KRAINA BEZ BARIER”	16	32	50,00%

Nazwa LGD	Liczba wniosków zakończonych umowami LGD, w ramach których świadczone były usługi doradcze	Liczba wniosków wybranych przez LGD, w ramach których świadczone były usługi doradcze	Procent
STOWARZYSZENIE ROZWOJU GMIN „CENTRUM”	35	71	49,30%
STOWARZYSZENIE „LOKALNA GRUPA DZIAŁANIA - PRZYMIERZE JEZIORSKO”	29	60	48,33%
LOKALNA GRUPA DZIAŁANIA „NAD DRZEWICZKĄ”	7	15	46,67%
LOKALNA GRUPA DZIAŁANIA „DOLINA RZEKI GRABI”	42	104	40,38%
"MIĘDZY PROSNĄ A WARTĄ” – LOKALNA GRUPA DZIAŁANIA	6	16	37,50%
STOWARZYSZENIE LOKALNA GRUPA DZIAŁANIA – „GNIAZDO”	35	98	35,71%
STOWARZYSZENIE LOKALNA GRUPA DZIAŁANIA „ZIEMIA WIELUŃSKA”	11	46	23,91%
STOWARZYSZENIE - LOKALNA GRUPA DZIAŁANIA „STER”	0	0	-
Średnia	21,25	41,45	52,75%

Dziesięć LGD uzyskało wyniki wyższe od średniej wojewódzkiej, z czego najwyższe należą do: STOWARZYSZENIA LOKALNA GRUPA DZIAŁANIA „TRADYCJA, KULTURA, ROZWÓJ” (83,33%), LOKALNA GRUPA DZIAŁANIA „PODKOWA” (73,68%), STOWARZYSZENIE NA RZECZ ROZWOJU SPOŁECZNOŚCI LOKALNEJ „MROGA” (71,05%).

Pozostałe dziesięć LGD znalazło się poniżej średniej województwa, w tym jedna, która w badanym okresie nie wykazała żadnych wniosków, w ramach których świadczone było doradztwo. Z sytuacją taką mamy do czynienia w przypadku STOWARZYSZENIA - LOKALNA GRUPA DZIAŁANIA „STER”.

Rysunek 29: Stosunek liczby wniosków zakończonych umowami do wniosków wybranych przez LGD, w ramach których świadczone były przez LGD usługi doradcze



W województwie łódzkim średnio 31,00% wniosków wybranych przez LGD do finansowania, w ramach których nie były świadczone usługi doradcze zakończyło się podpisaniem umowy. W zakresie wniosków, w ramach których usługi doradcze były świadczone średnia ta wyniosła 52,75%. Zatem można stwierdzić, iż średnia ilość wniosków zakończonych umowami zwiększa się wraz ze zwiększeniem usług doradczych świadczonych przez LGD.

Na wyniki powyższego kryterium miało również wpływ zachowanie się wnioskodawców po złożeniu wniosku o przyznanie pomocy. Błędy techniczne i formalne przez nich popełniane (przekroczenie terminu wystania uzupełnień, rezygnacja z podpisania umowy, przekroczenie terminu na podpisanie umowy) miały wpływ na niższą skuteczność doradztwa świadczonego przez LGD.

KRYTERIUM 15 – PROJEKTY WSPÓŁPRACY

Stan realizacji projektów współpracy.

a) Wysokość wnioskowanej pomocy finansowej w ramach działania 421, określona na podstawie wniosków o przyznanie pomocy w ramach tego działania, w stosunku do limitu z rozporządzenia o wyborze LGD przysługującego LGD na to działanie.

b) Wysokość pomocy finansowej przyznanej w ramach działania 421, w stosunku do limitu z rozporządzenia o wyborze LGD przysługującego LGD na to działanie.

c) Wysokość wnioskowanej pomocy finansowej w ramach działania 421, określona na podstawie wniosków o płatność w ramach tego działania, w stosunku do limitu z rozporządzenia o wyborze LGD przysługującego LGD na to działanie.

Dane do kryterium zostały przygotowane przez pracowników Samodzielnych Stanowisk ds. Sprawozdawczości i Monitoringu DFROW na podstawie prowadzonej przez nich bazy wniosków PROW. Kwoty jakie wzięto pod uwagę w celu przygotowania danych dla kryterium zostały określone na podstawie wniosków o przyznanie pomocy oraz wniosków o płatność złożonych do DFROW do dnia 31 marca 2012 roku, a także kwoty z umów zwartych do dnia 31 marca 2012 roku, z uwzględnieniem aneksów do tychże umów.

W ramach kryterium dokonano analizy stanu realizacji projektów współpracy poprzez określenie procentowego udziału wysokości wnioskowanej pomocy finansowej określonej na podstawie złożonych wniosków o przyznanie pomocy, przyznanej pomocy finansowej określonej na podstawie umów czynnych oraz wnioskowanej pomocy finansowej określonej na podstawie złożonych wniosków o płatność w stosunku do limitu z rozporządzenia o wyborze LGD przysługującego poszczególnym LGD.

Tabela 34: Stan realizacji projektów współpracy – procentowy udział wysokości pomocy finansowej w ramach działania 421 Wdrażanie projektów współpracy w stosunku do limitu z rozporządzenia o wyborze LGD przysługującego LGD na to działanie

Nazwa LGD	Procent określony na podstawie wniosków o przyznanie pomocy	Procent określony na podstawie umów o dofinansowanie operacji	Procent określony na podstawie wniosków o płatność
STOWARZYSZENIE NA RZECZ ROZWOJU SPOŁECZNOŚCI LOKALNEJ "MROGA"	103,36%	38,55%	23,52%
STOWARZYSZENIE LOKALNA GRUPA DZIAŁANIA - "GNIAZDO"	101,49%	0,69%	0,69%
STOWARZYSZENIE LOKALNA GRUPA DZIAŁANIA "KRAINA RAWKI"	100,00%	100,00%	42,87%
STOWARZYSZENIE LOKALNA GRUPA DZIAŁANIA "BUD-UJ RAZEM"	52,82%	28,42%	5,59%
STOWARZYSZENIE ROZWOJU GMIN "CENTRUM"	36,91%	33,63%	33,63%
STOWARZYSZENIE LOKALNA GRUPA DZIAŁANIA "POLCENTRUM"	35,39%	34,91%	34,91%
STOWARZYSZENIE "LOKALNA GRUPA DZIAŁANIA - PRZYMIERZE JEZIORSKO"	35,19%	14,97%	14,97%
FUNDACJA ROZWOJU GMIN "PRYM"	25,61%	24,17%	24,17%
STOWARZYSZENIE DOLINA PILICY	10,23%	10,23%	8,04%
LOKALNA GRUPA DZIAŁANIA "KRAINA WIELKIEGO ŁUKU WARTY"	7,73%	0,00%	0,00%
"MIĘDZY PROSNĄ A WARTĄ" - LOKALNA GRUPA DZIAŁANIA	0,00%	0,00%	0,00%
LOKALNA GRUPA DZIAŁANIA "DOLINA RZEKI GRABI"	0,00%	0,00%	0,00%

Nazwa LGD	Procent określony na podstawie wniosków o przyznanie pomocy	Procent określony na podstawie umów o dofinansowanie operacji	Procent określony na podstawie wniosków o płatność
LOKALNA GRUPA DZIAŁANIA "NAD DRZEWICZKĄ"	0,00%	0,00%	0,00%
LOKALNA GRUPA DZIAŁANIA "PODKOWA"	0,00%	0,00%	0,00%
STOWARZYSZENIE – LOKALNA GRUPA DZIAŁANIA "STER"	0,00%	0,00%	0,00%
STOWARZYSZENIE LOKALNA GRUPA DZIAŁANIA "MIĘDZY WARTĄ A NEREM"	0,00%	0,00%	0,00%
STOWARZYSZENIE LOKALNA GRUPA DZIAŁANIA "PODDĘBICE I ZADZIM - KRAINA BEZ BARIER"	0,00%	0,00%	0,00%
STOWARZYSZENIE LOKALNA GRUPA DZIAŁANIA "SZLAKIEM SIERADZKIEJ E-SKI"	0,00%	0,00%	0,00%
STOWARZYSZENIE LOKALNA GRUPA DZIAŁANIA "TRADYCJA, KULTURA, ROZWÓJ"	0,00%	0,00%	0,00%
STOWARZYSZENIE LOKALNA GRUPA DZIAŁANIA "ZIEMIA WIELUŃSKA"	0,00%	0,00%	0,00%
Średnia	25,44%	14,28%	9,42%

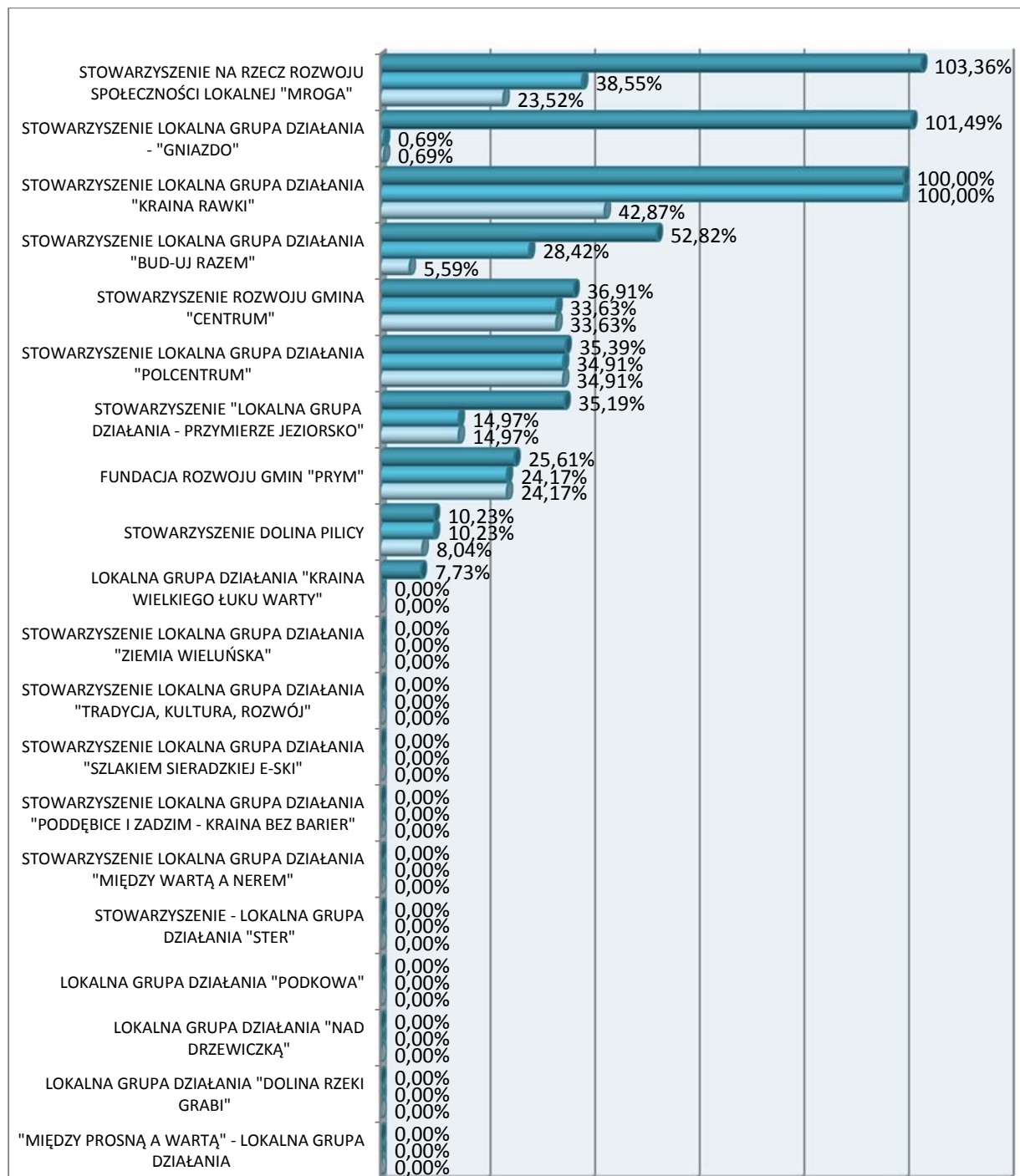
Średni procentowy udział wysokości wnioskowanej pomocy finansowej w ramach działania 421 Wdrażanie projektów współpracy, określony na podstawie złożonych wniosków o przyznanie pomocy, w stosunku do limitu z rozporządzenia o wyborze LGD przysługującego LGD na to działanie, został ustalony na poziomie 25,44%. Powyżej obliczonej średniej zaklasyfikowało się osiem LGD z terenu województwa łódzkiego, w tym najwyżej: STOWARZYSZENIE NA RZECZ ROZWOJU SPOŁECZNOŚCI LOKALNEJ "MROGA" (103,36%), STOWARZYSZENIE LOKALNA GRUPA DZIAŁANIA - "GNIAZDO" (101,49%) oraz STOWARZYSZENIE LOKALNA GRUPA DZIAŁANIA "KRAINA RAWKI" (100,00%). W dwóch

LGD stosunek ten przekroczył 100%, co jest spowodowane m. in. tym, że w puli środków pojawiały się wnioski, które w wyniku późniejszej weryfikacji formalnej i merytorycznej otrzymywały ocenę negatywną. Należy również zauważyć, że aż dziesięć LGD z terenu województwa łódzkiego na dzień 31 marca 2012 roku nie złożyło wniosków o przyznanie pomocy w ramach działania 421 Wdrażanie projektów współpracy, dlatego też wartość przedmiotowego wskaźnika wynosi dla nich 0,00%.

Analiza procentowego udziału wysokości przyznanej pomocy finansowej w ramach działania 421 Wdrażanie projektów współpracy, w stosunku do limitu z rozporządzenia o wyborze LGD przysługującego LGD na to działanie, pozwala zauważyć, że średnia wartość dla województwa łódzkiego wyniosła 14,28%. Siedem LGD z terenu województwa łódzkiego osiągnęło wyniki wyższe od obliczonej średniej, z czego najwyższe wartości osiągnęły: STOWARZYSZENIE LOKALNA GRUPA DZIAŁANIA "KRAINA RAWKI" (100,00%), STOWARZYSZENIE NA RZECZ ROZWOJU SPOŁECZNOŚCI LOKALNEJ "MROGA" (38,55%), STOWARZYSZENIE LOKALNA GRUPA DZIAŁANIA "POLCENTRUM" (34,91%) oraz STOWARZYSZENIE ROZWOJU GMIN "CENTRUM" (33,63%). Pozostałe trzynaście LGD osiągnęło wartość poniżej średniej, przy czym w jedenastu LGD wartość ta wyniosła 0,00%.

Wyżej przedstawione dane pozwalają również na analizę procentowego udziału wysokości wnioskowanej pomocy finansowej w ramach działania 421 Wdrażanie projektów współpracy, określonego na podstawie złożonych wniosków o płatność w ramach tego działania, w stosunku do limitu z rozporządzenia o wyborze LGD przysługującego grupom na to działanie. Średnia wartość procentowa została ustalona na poziomie 9,42%. Sześć LGD z terenu województwa łódzkiego osiągnęło wyniki powyżej średniej, z czego najwyższe należą do: STOWARZYSZENIA LOKALNA GRUPA DZIAŁANIA "KRAINA RAWKI" (42,87%) STOWARZYSZENIA LOKALNA GRUPA DZIAŁANIA "POLCENTRUM" (34,91%) oraz STOWARZYSZENIA ROZWOJU GMIN "CENTRUM" (33,63%). Natomiast aż czternaście LGD osiągnęło wartość poniżej obliczonej średniej, w tym w jedenastu przypadkach wartość ta wyniosła 0,00%.

Rysunek 30: Stan realizacji projektów współpracy



- Procentowy udział wysokości wnioskowanej pomocy finansowej w ramach działania 421 Wdrażanie projektów współpracy, określony na podstawie złożonych wniosków o przyznanie pomocy w ramach tego działania, w stosunku do limitu z rozporządzenia o wyborze LGD przysługującego LGD na to działanie
- Procentowy udział wysokości przyznanej pomocy finansowej w ramach działania 421 Wdrażanie projektów współpracy, w stosunku do limitu z rozporządzenia o wyborze LGD przysługującego LGD na to działanie
- Procentowy udział wysokości wnioskowanej pomocy finansowej w ramach działania 421 Wdrażanie projektów współpracy, określony na podstawie złożonych wniosków o płatność w ramach tego działania, w stosunku do limitu z rozporządzenia o wyborze LGD przysługującego LGD na to działanie

RANKING LOKALNYCH GRUP DZIAŁANIA W WOJEWÓDZTWIE ŁÓDZKIM

Skrupulatna analiza wszystkich kryteriów i uzyskane w ten sposób wyniki pozwoliły na stworzenie rankingu obrazującego efektywność działalności LGD oraz realizację LSR. Spośród wszystkich kryteriów wyodrębnić można te, co do których wytyczne w zakresie przyznawania punktów ustaliło MRiRW i te, w ramach których SWŁ samodzielnie podjęła decyzję o sposobie ich przyznawania.

Kryteria od 1 do 7 były kryteriami z narzuconym sposobem przyznawania punktów, a sposób ten opisany został na początku każdego rozdziału dotyczącego ww. kryteriów. Maksymalna ilość punktów możliwa do uzyskania wyniosła 33. Średnia dla województwa łódzkiego wyniosła natomiast 21,65 punktów. 10 LGD uzyskało wyniki powyżej tej średniej, 10 kolejnych uplasowało się poniżej tego wyniku.

Tabela 35: Ranking lokalnych grup działania z terenu województwa łódzkiego w zakresie kryteriów od 1 do 7

Nazwa LGD	Kryterium 1	Kryterium 2	Kryterium 3	Kryterium 4	Kryterium 5	Kryterium 6	Kryterium 7	Punkty
FUNDACJA ROZWOJU GMIN „PRYM”	6	3	4	4	4	3	5	29
STOWARZYSZENIE „LOKALNA GRUPA DZIAŁANIA - PRZYMIERZE JEZIORSKO”	6	1	0	4	4	7	5	27
LOKALNA GRUPA DZIAŁANIA „KRAINA WIELKIEGO ŁUKU WARTY”	6	1	4	4	4	3	5	27
STOWARZYSZENIE LOKALNA GRUPA DZIAŁANIA – „Gniazdo”	4	1	4	4	4	2	5	24
STOWARZYSZENIE LOKALNA GRUPA DZIAŁANIA „ZIEMIA WIELUŃSKA”	4	0	4	4	4	3	5	24
STOWARZYSZENIE LOKALNA GRUPA DZIAŁANIA „PODDĘBICE I ZADZIM – KRAINA BEZ BARIER”	6	3	0	4	4	1	5	23
STOWARZYSZENIE LOKALNA GRUPA DZIAŁANIA „SZLAKIEM SIERADZKIEJ E-SKI”	6	2	0	4	4	1	5	22
STOWARZYSZENIE NA RZECZ ROZWOJU SPOŁECZNOŚCI LOKALNEJ „MROGA”	4	2	0	4	4	3	5	22
"MIĘDZY PROSNĄ A WARTĄ” – LOKALNA GRUPA DZIAŁANIA	4	2	0	4	4	3	5	22

Nazwa LGD	Kryterium 1	Kryterium 2	Kryterium 3	Kryterium 4	Kryterium 5	Kryterium 6	Kryterium 7	Punkty
STOWARZYSZENIE LOKALNA GRUPA DZIAŁANIA „BUD-UJ RAZEM”	4	1	1	4	4	3	5	22
STOWARZYSZENIE LOKALNA GRUPA DZIAŁANIA „KRAINA RAWKI”	4	1	0	4	4	3	5	21
STOWARZYSZENIE DOLINA PILICY	4	0	0	4	4	3	5	20
LOKALNA GRUPA DZIAŁANIA „NAD DRZEWICZKĄ”	6	2	0	4	0	3	5	20
STOWARZYSZENIE LOKALNA GRUPA DZIAŁANIA „POLCENTRUM”	4	1	2	4	4	0	5	20
STOWARZYSZENIE LOKALNA GRUPA DZIAŁANIA „MIĘDZY WARTĄ A NEREM”	4	3	0	4	4	0	5	20
STOWARZYSZENIE - LOKALNA GRUPA DZIAŁANIA „STER”	6	0	0	4	4	1	5	20
LOKALNA GRUPA DZIAŁANIA „PODKOWA”	1	2	0	4	4	3	5	19
LOKALNA GRUPA DZIAŁANIA „DOLINA RZEKI GRABI”	1	1	0	4	4	3	5	18
STOWARZYSZENIE ROZWOJU GMIN „CENTRUM”	1	2	0	4	4	1	5	17
STOWARZYSZENIE LOKALNA GRUPA DZIAŁANIA „TRADYCJA, KULTURA, ROZWÓJ”	0	2	0	4	4	1	5	16
Średnia								21,65

Najwyższy wynik uzyskała FUNDACJA ROZWOJU GMIN „PRYM” (29 punktów), STOWARZYSZENIE „LOKALNA GRUPA DZIAŁANIA - PRZYMIERZE JEZIORSKO” (27 punktów) i LOKALNA GRUPA DZIAŁANIA „KRAINA WIELKIEGO ŁUKU WARTY” (27 punktów).

Zgodnie z wytycznymi MRiRW, w LGD, dla których suma punktów uzyskanych w ramach kryteriów od 1 do 7 wyniosła poniżej 20 punktów, przeprowadzony zostanie program naprawczy, mający na celu wyeliminowanie czynników negatywnie wpływających na jej funkcjonowanie. LGD, które nie uzyskały minimum 20 punktów, osiągając jednocześnie najniższe wyniki w województwie łódzkim to: STOWARZYSZENIE LOKALNA GRUPA DZIAŁANIA „TRADYCJA, KULTURA, ROZWÓJ” (16 punktów), STOWARZYSZENIE ROZWOJU GMIN „CENTRUM” (17 punktów), LOKALNA GRUPA DZIAŁANIA „DOLINA RZEKI GRABI” (18 punktów) oraz LOKALNA GRUPA DZIAŁANIA „PODKOWA” (19 punktów).

W ramach kryteriów od 8 do 15 MRiRW nie nakładało obowiązku przyznawania punktów, jednak na potrzeby opracowania rankingu LGD województwa łódzkiego, postanowiono je przydzielić według następujących zasad:

1) Kryterium 8:

Dla średniej wartości procentowej realizacji wskaźnika produktu i rezultatu:

- a) wartość 0,00% - 0 punktów,
- b) od 0,01% do 16,66% - 1 punkt,
- c) od 16,67% do 33,33% - 2 punkty,
- d) od 33,34% do 50,00% - 3 punkty,
- e) od 50,01% do 66,66% - 4 punkty,
- f) od 66,67% do 83,33% - 5 punktów,
- g) od 83,34% do 100,00% - 6 punktów.

2) Kryterium 9:

Dla zestawienia wniosków złożonych do LGD:

- a) od 0,00% do 50,00% - 0 punktów,
- b) od 50,01% do 100,00% - 1 punkt.

Dla zestawienia wniosków zakończonych podpisaniem umowy:

- a) od 0,00% do 33,33% - 0 punktów,
- b) od 33,34% do 66,66% - 1 punkt,
- c) od 66,67% do 100,00% - 2 punkty.

Dla zestawienia wnioskowanej kwoty pomocy, określonej na podstawie złożonych wniosków o płatność:

- a) od 0,00% do 25,00% - 0 punktów,
- b) od 25,01% do 50,00% - 1 punkt,
- c) od 50,01% do 75,00% - 2 punkty,
- d) od 75,01% do 100,00% - 3 punkty.

3) Kryterium 10:

Dla średniej wartości procentowej realizacji budżetu przedsięwzięć i celów szczegółowych:

- a) wartość 0,00% - 0 punktów,
- b) od 0,01% do 16,66% - 1 punkt,
- c) od 16,67% do 33,33% - 2 punkty,
- d) od 33,34% do 50,00% - 3 punkty,
- e) od 50,01% do 66,66% - 4 punkty,
- f) od 66,67% do 83,33% - 5 punktów,
- g) od 83,34% do 100,00% - 6 punktów.

4) Kryterium 11 :

Dla stosunku wniosków określonych jako innowacyjne względem wszystkich wniosków wybranych do finansowania w ramach działania 413 Wdrażanie LSR:

- a) od 0,00% do 25,00% - 0 punktów,
- b) od 25,01% do 50,00% - 1 punkt,
- c) od 50,01% do 75,00% - 2 punkty,
- d) od 75,01% do 100,00% - 3 punkty.

5) Kryterium 12 :

Dla stosunku liczby wniosków zakończonych umowami do wniosków wybranych:

- a) od 0,00% do 25,00% - 0 punktów,
- b) od 25,01% do 50,00% - 1 punkt,
- c) od 50,01% do 75,00% - 2 punkty,
- d) od 75,01% do 100,00% - 3 punkty.

6) Kryterium 13 :

Dla stosunku liczby wniosków, w ramach których świadczone były usługi doradcze względem wniosków, w ramach których przyznana została pomoc finansowa, przypadającego na jednego pracownika merytorycznego, w zakresie działania 413 Wdrażanie LSR:

- a) od 0,00 do 8,60 – 0 punktów,
- b) od 8,61 do 17,19 – 1 punkt,
- c) od 17,20 do 25,79 – 2 punkty,
- d) powyżej 25,80 – 3 punkty.

7) Kryterium 14 :

Dla stosunku liczby wniosków zakończonych umowami względem wszystkich wniosków wybranych do finansowania, w ramach których świadczone były przez LGD usługi doradcze, w zakresie działania 413 Wdrażanie LSR:

- a) od 0,00% do 25,00% - 0 punktów,
- b) od 25,01% do 50,00% - 1 punkt,
- c) od 50,01% do 75,00% - 2 punkty,
- d) od 75,01% do 100,00% - 3 punkty.

8) Kryterium 15 :

Dla zestawienia wniosków złożonych do LGD:

- a) od 0,00% do 50,00% - 0 punktów,
- b) od 50,01% do 100,00% - 1 punkt.

Dla zestawienia wniosków zakończonych podpisaniem umowy:

- a) od 0,00% do 33,33% - 0 punktów,
- b) od 33,34% do 66,66% - 1 punkt,
- c) od 66,67% do 100,00% - 2 punkty.

Dla zestawienia wnioskowanej kwoty pomocy, określonej na podstawie złożonych wniosków o płatność:

- a) od 0,00% do 25,00% - 0 punktów,
- b) od 25,01% do 50,00% - 1 punkt,
- c) od 50,01% do 75,00% - 2 punkty,
- d) od 75,01% do 100,00% - 3 punkty.

Nadmienić trzeba, że w ramach poszczególnych kryteriów od 8 do 15 uzyskać można różną maksymalną ilość punktów. W opinii SWł, niewskazane jest równe traktowanie wszystkich kryteriów. Spośród cech badanych wydzielić można te mniej i bardziej istotne z punktu widzenia skutecznego realizowania LSR. W związku z tym, poszczególnym kryteriom przyznane zostały rangi odpowiadające najwyższej ilości punktów możliwych do uzyskania.

Maksymalna do uzyskania ilość punktów w ramach kryterium od 8 do 15 wyniosła 36 punktów. Średnia dla województwa łódzkiego wyniosła natomiast tylko 11,75 punktów. Dziewięć LGD uzyskało wynik wyższy niż średnia, 11 kolejnych LGD uplasowało się poniżej tego rezultatu.

Tabela 36: Ranking lokalnych grup działania z terenu województwa łódzkiego w zakresie kryterium od 8 do 15

Nazwa LGD	Kryterium 8	Kryterium 9	Kryterium 10	Kryterium 11	Kryterium 12	Kryterium 13	Kryterium 14	Kryterium 15	Punkty
STOWARZYSZENIE LOKALNA GRUPA DZIAŁANIA „SZLAKIEM SIERADZKIEJ E-SKI”	4	3	5	2	2	3	2	0	21
STOWARZYSZENIE LOKALNA GRUPA DZIAŁANIA „TRADYCJA, KULTURA, ROZWÓJ”	3	4	3	0	3	1	3	0	17
STOWARZYSZENIE NA RZECZ ROZWOJU SPOŁECZNOŚCI LOKALNEJ „MROGA”	3	1	3	1	2	2	2	2	16
STOWARZYSZENIE DOLINA PILICY	3	2	2	0	2	3	2	0	14
LOKALNA GRUPA DZIAŁANIA „NAD DRZEWICZKĄ”	6	3	3	0	1	0	1	0	14
"MIĘDZY PROSNĄ A WARTĄ” – LOKALNA GRUPA DZIAŁANIA	4	2	1	3	1	1	1	0	13
STOWARZYSZENIE LOKALNA GRUPA DZIAŁANIA „BUD-UJ RAZEM”	4	0	1	1	2	1	2	1	12
STOWARZYSZENIE LOKALNA GRUPA DZIAŁANIA „KRAINA RAWKI”	2	0	1	0	2	1	2	4	12
LOKALNA GRUPA DZIAŁANIA „PODKOWA”	3	2	1	0	2	2	2	0	12
FUNDACJA ROZWOJU GMIN „PRYM”	2	2	1	0	2	2	2	0	11
STOWARZYSZENIE LOKALNA GRUPA DZIAŁANIA – „GNIAZDO”	4	1	1	1	1	1	1	1	11

Nazwa LGD	Kryterium 8	Kryterium 9	Kryterium 10	Kryterium 11	Kryterium 12	Kryterium 13	Kryterium 14	Kryterium 15	Punkty
STOWARZYSZENIE LOKALNA GRUPA DZIAŁANIA „PODDĘBICE I ZADZIM – KRAINA BEZ BARIER”	4	2	1	0	1	2	1	0	11
STOWARZYSZENIE „LOKALNA GRUPA DZIAŁANIA - PRZYMIERZE JEZIORSKO”	2	1	1	3	1	1	1	0	10
STOWARZYSZENIE LOKALNA GRUPA DZIAŁANIA „ZIEMIA WIELUŃSKA”	4	3	1	1	0	1	0	0	10
STOWARZYSZENIE LOKALNA GRUPA DZIAŁANIA „POLCENTRUM”	3	0	1	0	2	0	2	2	10
LOKALNA GRUPA DZIAŁANIA „DOLINA RZEKI GRABI”	2	2	1	1	1	2	1	0	10
STOWARZYSZENIE ROZWOJU GMIN „CENTRUM”	2	2	1	0	1	1	1	2	10
STOWARZYSZENIE LOKALNA GRUPA DZIAŁANIA „MIĘDZY WARTĄ A NEREM”	1	2	1	0	2	1	2	0	9
LOKALNA GRUPA DZIAŁANIA „KRAINA WIELKIEGO ŁUKU WARTY”	2	1	1	0	1	1	1	0	7
STOWARZYSZENIE - LOKALNA GRUPA DZIAŁANIA „STER”	2	1	1	0	1	0	0	0	5
Średnia									11,75

W zakresie kryteriów od 8 do 15 największą ilość punktów uzyskało STOWARZYSZENIE LOKALNA GRUPA DZIAŁANIA „SZLAKIEM SIERADZKIEJ E-SKI” (21 punktów), STOWARZYSZENIE LOKALNA GRUPA DZIAŁANIA „TRADYCJA, KULTURA, ROZWÓJ” (17 punktów) i STOWARZYSZENIE NA RZECZ ROZWOJU SPOŁECZNOŚCI LOKALNEJ „MROGA” (16 punktów). Najniższa ilość punktów została przyznana STOWARZYSZENIU - LOKALNA GRUPA DZIAŁANIA „STER” (5 punktów), LOKALNEJ GRUPIE DZIAŁANIA „KRAINA WIELKIEGO ŁUKU WARTY” (7 punktów) oraz STOWARZYSZENIU LOKALNA GRUPA DZIAŁANIA „MIĘDZY WARTĄ A NEREM” (9 punktów).

W przypadku kryteriów od 8 do 15, o rozpoczęciu programu naprawczego decyduje SWŁ. Decyzja o liczbie i wyborze lokalnych grup działania oraz zakresu, w ramach którego przeprowadzany będzie program naprawczy, zostanie podjęta niezwłocznie po przeprowadzeniu niniejszej oceny ewaluacyjnej.

Połączenie rankingów dla kryteriów od 1 do 7 oraz od 8 do 15, pozwoliło na zaprezentowanie zestawienia LGD województwa łódzkiego w kolejności uzyskanych punktów w ramach wszystkich analizowanych cech badanych. Maksymalna ilość punktów możliwa do zdobycia wyniosła 69 punktów. Średnia na terenie województwa łódzkiego wyniosła z kolei 33,4 punktów.

Tabela 37: Ranking lokalnych grup działania w województwie łódzkim na podstawie oceny ewaluacyjnej według stanu na dzień 31 marca 2012 roku

Nazwa LGD	Pozycja w rankingu	Kryteria od 1 do 7	Kryteria od 8 do 15	Punkty
STOWARZYSZENIE LOKALNA GRUPA DZIAŁANIA „SZLAKIEM SIERADZKIEJ E-SKI”	1	22	21	43
FUNDACJA ROZWOJU GMIN „PRYM”	2	29	11	40
STOWARZYSZENIE NA RZECZ ROZWOJU SPOŁECZNOŚCI LOKALNEJ „MROGA”	3	22	16	38
STOWARZYSZENIE „LOKALNA GRUPA DZIAŁANIA - PRZYMIERZE JEZIORSKO”	4	27	10	37
STOWARZYSZENIE LOKALNA GRUPA DZIAŁANIA – „GNIAZDO”	5	24	11	35
"MIĘDZY PROSNĄ A WARTĄ” – LOKALNA GRUPA DZIAŁANIA	5	22	13	35
STOWARZYSZENIE LOKALNA GRUPA DZIAŁANIA „BUD-UJ RAZEM”	7	22	12	34
STOWARZYSZENIE DOLINA PILICY	7	20	14	34
STOWARZYSZENIE LOKALNA GRUPA DZIAŁANIA „PODDĘBICE I ZADZIM – KRAINA BEZ BARIER”	7	23	11	34
LOKALNA GRUPA DZIAŁANIA „KRAINA WIELKIEGO ŁUKU WARTY”	7	27	7	34
LOKALNA GRUPA DZIAŁANIA „NAD DRZEWICZKĄ”	7	20	14	34
STOWARZYSZENIE LOKALNA GRUPA DZIAŁANIA „ZIEMIA WIELUŃSKA”	7	24	10	34

Nazwa LGD	Pozycja w rankingu	Kryteria od 1 do 7	Kryteria od 8 do 15	Punkty
STOWARZYSZENIE LOKALNA GRUPA DZIAŁANIA „KRAINA RAWKI”	13	21	12	33
STOWARZYSZENIE LOKALNA GRUPA DZIAŁANIA „TRADYCJA, KULTURA, ROZWÓJ”	13	16	17	33
LOKALNA GRUPA DZIAŁANIA „PODKOWA”	15	19	12	31
STOWARZYSZENIE LOKALNA GRUPA DZIAŁANIA „POLCENTRUM”	16	20	10	30
STOWARZYSZENIE LOKALNA GRUPA DZIAŁANIA „MIĘDZY WARTĄ A NEREM”	17	20	9	29
LOKALNA GRUPA DZIAŁANIA „DOLINA RZEKI GRABI”	18	18	10	28
STOWARZYSZENIE ROZWOJU GMIN „CENTRUM”	19	17	10	27
STOWARZYSZENIE - LOKALNA GRUPA DZIAŁANIA „STER”	20	20	5	25
Średnia				33,40

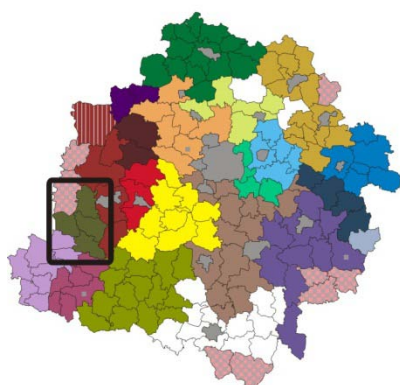
Z pośród wszystkich LGD objętych badaniem, pierwsze miejsce zajęło **STOWARZYSZENIE LOKALNA GRUPA DZIAŁANIA „SZLAKIEM SIERADZKIEJ E-SKI”** (43 punkty), drugie miejsce przypadło FUNDACJI ROZWOJU GMIN „PRYM” (40 punktów), trzecie zaś STOWARZYSZENIU NA RZECZ ROZWOJU SPOŁECZNOŚCI LOKALNEJ „MROGA” (38 punktów). Najmniejszą ilość punktów zdobyło natomiast **STOWARZYSZENIE - LOKALNA GRUPA DZIAŁANIA „STER”** (25 punktów), STOWARZYSZENIE ROZWOJU GMIN „CENTRUM” (27 punktów) oraz LOKALNA GRUPA DZIAŁANIA „DOLINA RZEKI GRABI” (28 punktów).

Rysunek 31: Ranking lokalnych grup działania w województwie łódzkim na podstawie oceny ewaluacyjnej według stanu na dzień 31 marca 2012 roku



WYNIKI EWALUACJI I ZALECENIA DLA POSZCZEGÓLNYCH LOKALNYCH GRUP DZIAŁANIA

STOWARZYSZENIE LOKALNA GRUPA DZIAŁANIA „SZLAKIEM SIERADZKIEJ E-SKI”



Gminy, na terenie których realizowana jest LSR, wg stanu na dzień 31 marca 2012 roku: Wróblew, Brąszewice, Brzeźnio, Złoczew.

STOWARZYSZENIE LOKALNA GRUPA DZIAŁANIA „SZLAKIEM SIERADZKIEJ E-SKI” zajęło 1 miejsce w rankingu będącym ostatecznym wynikiem badania ewaluacyjnego LGD w województwie łódzkim uzyskując liczbę 43 punktów. W zakresie kryteriów 1-7, LGD uzyskała 22 punkty przekraczając jednocześnie określone minimum w ilości 20 punktów.

Tabela 38: Osiągnięty poziom poszczególnych kryteriów dla STOWARZYSZENIA LOKALNA GRUPA DZIAŁANIA "SZLAKIEM SIERADZKIEJ E-SKI"

Osiągnięty poziom wskaźnika	Kryteria
Wyróżniający się	10, 11
Powyżej średniej	8, 13
Średnia	1, 2, 3, 4, 5, 7, 9, 12, 14
Poniżej średniej	6
Poziom niewystarczający	15

Analiza uzyskanych danych pozwala na stwierdzenie, iż LGD plasuje się w większości kryteriów na średnim poziomie w porównaniu z innymi LGD z województwa łódzkiego. Najlepsze wyniki LGD uzyskała w zakresie poziomu realizacji budżetu przedsięwzięć i celów szczegółowych dla kwot wypłaconych (kryterium 10), który wyniósł w obydwu przypadkach

70,73% przy średnim wyniku w województwie odpowiednio 17,53% dla budżetu przedsięwzięć i 18,01% dla budżetu celów szczegółowych.

Powyżej średniej przedstawia się również poziom realizacji przedsięwzięć i celów szczegółowych określonych w LSR (kryterium 8). Poziom realizacji wskaźników produktu dla LGD wyniósł 70,59% przy średniej dla województwa łódzkiego 44,94%, zaś poziom realizacji wskaźników rezultatu 54,17% przy średniej dla województwa łódzkiego 37,98%. Analizując obydwa kryteria można upewnić się w przekonaniu o sprawnym realizowaniu przez LGD założeń z lokalnej strategii rozwoju oraz skuteczności prowadzonych działań.

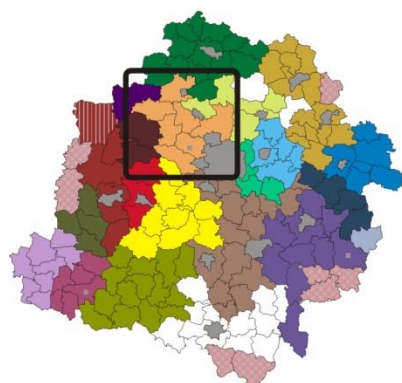
Ponadto LGD wyróżnia się w kwestii liczby innowacyjnych wniosków o przyznanie pomocy w ramach działania 413 Wdrażanie LSR wybranych przez LGD, w stosunku do wszystkich wniosków o przyznanie pomocy w ramach działania 413 Wdrażanie LSR wybranych przez LGD (kryterium 11). Osiągnięty wynik to 66,35% przy średniej w województwie 26,23%.

Dobrze prezentują się również wyniki odnośnie liczby wniosków o przyznanie pomocy w ramach działania 413 Wdrażanie LSR, złożonych do LGD, przypadająca na jednego pracownika w LGD w porównaniu z odsetkiem operacji objętych wnioskami o przyznanie pomocy finansowej w ramach działania 413, które zostały wybrane przez LGD, w ramach których świadczone były w biurze LGD usługi doradcze, a na realizację których została przyznana taka pomoc. Liczba wniosków, dla których świadczone były usługi doradcze, zakończonych umowami, przypadających na jednego pracownika LGD wyniosła 34,40% wniosku na jednego pracownika przy średniej 17,19% dla województwa łódzkiego. Wynika z tego, iż LGD wypełnia zobowiązania umowy ramowej, gdyż zgodnie z § 5 pkt 3) umowy o warunkach i sposobie realizacji lokalnej strategii rozwoju LGD zobowiązuje się do bezpłatnego świadczenia przez pracownika lub pracowników biura LGD, doradztwa w zakresie przygotowywania wniosków o przyznanie pomocy w ramach działania 413 Wdrażanie LSR.

Z kolei poniżej przeciętnej przedstawia się udział LGD w charakterze wystawcy na targach. Stowarzyszenie udokumentowało udział w targach jedynie na obszarze województwa łódzkiego. Zaleca się aby LGD wzięło pod uwagę również możliwość

promowania się nie tylko na targach lokalnych i wojewódzkich, ale również tych organizowanych poza obszarem województwa, w którym LGD posiada siedzibę.

Poziom niewystarczający grupa osiągnęła w zakresie stanu realizacji projektów współpracy. Na dzień 31 marca 2012 roku nie został złożony żaden projekt współpracy, w którym STOWARZYSZENIE LOKALNA GRUPA DZIAŁANIA „SZLAKIEM SIERADZKIEJ E-SKI” brało udział. Warto jednak zauważyć, iż po okresie badawczym LGD uczestniczyła w projekcie współpracy wraz z trzema innymi LGD z terenu województwa łódzkiego.



Gminy, na terenie których realizowana jest LSR, wg stanu na dzień 31 marca 2012 roku: Aleksandrów Łódzki, Dalików, Lutomiersk, Łęczyca, Parzęczew, Wartkowice, Zgierz.

W wyniku badań ewaluacyjnych LGD z terenu województwa łódzkiego FUNDACJA ROZWOJU GMIN „PRYM” uzyskała wynik 40 punktów, co w generalnym rankingu badań ewaluacyjnych klasyfikuje ją na 2 miejscu. W ramach kryterium 1-7 LGD uzyskała 29 punktów, przekraczając tym samym poziom 20 punktów, natomiast w ramach kryterium 8-15 LGD uzyskała 11 punktów.

Tabela 39: Osiągnięty poziom poszczególnych kryteriów dla FUNDACJI ROZWOJU GMIN "PRYM"

Osiągnięty poziom wskaźnika	Kryteria
Wyróżniający się	3
Powyżej średniej	1, 15
Średni	2, 4, 5, 6, 7, 8, 9, 10, 11, 12, 13, 14
Poniżej średniej	-
Poziom niewystarczający	-

Analiza danych zawartych w poszczególnych kryteriach ewaluacji pozwala zauważyć, że Fundacja na tle innych LGD wyróżnia się znacząco w liczbie przeprowadzonych szkoleń w zakresie przygotowania wniosków o przyznanie pomocy (kryterium 3), osiągając liczbę 35 szkoleń (średnia liczba szkoleń dla województwa łódzkiego wynosi 9,95), a także we wspieraniu jednostek spoza sektora finansów publicznych (kryterium 1), gdzie aż 69,05% (średnia dla województwa wynosi 33,47%) operacji w ramach działania Małe projekty wybranych do finansowania przez LGD, zostało złożonych przez jednostki inne niż jednostki sektora finansów publicznych.

Wśród LGD z terenu województwa łódzkiego Fundacja wyróżnia się również w realizacji projektów współpracy (kryterium 15). Wnioskowana przez LGD kwota pomocy w ramach

działania 421 Wdrażanie projektów współpracy stanowi 25,61% limitu przysługującego LGD na to działanie, a przyznana i wypłacona kwota pomocy stanowi 24,17% limitu przysługującego LGD na to działanie, co w porównaniu do obliczonych średnich dla województwa (odpowiednio 25,44%, 14,28% i 9,42%) jest bardzo dobrym wynikiem.

W ramach pozostałych kryteriów określonych w ewaluacji LGD nie odbiega znacząco od średnich wartości wyliczonych dla wszystkich LGD.

STOWARZYSZENIE NA RZECZ ROZWOJU SPOŁECZNOŚCI LOKALNEJ "MROGA"



Gminy, na terenie których realizowana jest LSR, wg stanu na dzień 31 marca 2012 roku: Brzeziny, Dmosin, Jeżów, Koluszki, Rogów.

LGD uzyskało wynik 38 punktów, tym samym zajmując 3 miejsce w rankingu będącym ostatecznym wynikiem badania ewaluacyjnego LGD w województwie łódzkim. W zakresie kryteriów 1-7 LGD uzyskała 22 punkty przekraczając graniczny poziom 20 punktów.

Tabela 40: Osiągnięty poziom poszczególnych kryteriów dla STOWARZYSZENIA NA RZECZ ROZWOJU SPOŁECZNOŚCI LOKALNEJ "MROGA"

Osiągnięty poziom wskaźnika	Kryteria
Wyróżniający się	10, 15
Powyżej średniej	-
Średni	1, 2, 4, 5, 6, 7, 8, 9, 11, 12, 13, 14
Poniżej średniej	-
Poziom niewystarczający	3

Szczegółowa analiza danych zebranych w ramach poszczególnych kryteriów wskazuje, że w większości przypadków LGD nie odbiega znacząco od średnich wartości wyliczonych dla wszystkich LGD. Najlepsze wyniki, którymi LGD wyróżnia się na tle pozostałych LGD to poziom realizacji budżetu przedsięwzięć i celów szczegółowych (kryterium 10) oraz stan realizacji projektów współpracy (kryterium 15). Na dzień 31 marca 2012 roku LGD zrealizowało budżet przedsięwzięć w 35,90% a budżet celów szczegółowych w 49,31%, co w porównaniu do średniej (odpowiednio 17,53% i 18,01%) jest wynikiem bardzo dobrym.

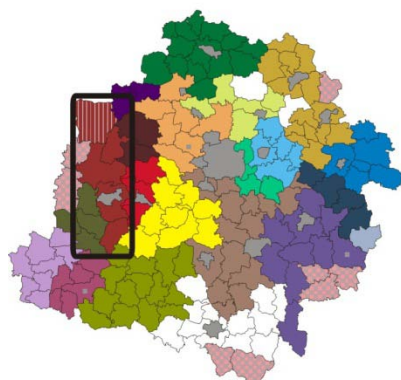
W ramach projektów współpracy wnioskowana przez LGD kwota pomocy wyniosła 103,36% limitu przysługującego LGD na to działanie, co jest zdecydowanie najwyższym wynikiem spośród wszystkich LGD województwa łódzkiego. Natomiast kwota pomocy liczona

dla zawartych umów oraz na podstawie złożonych wniosków o płatność w znacznym stopniu przewyższa średnią liczoną dla całego województwa.

W stopniu niewystarczającym LGD osiągnęło jedynie wskaźnik dotyczący ilości przeprowadzonych szkoleń dotyczących wypełniania wniosków o przyznanie pomocy. W badanym okresie LGD było w stanie udokumentować organizację jedynie dwóch szkoleń we wskazanym zakresie.

W celu poprawienia wyników STOWARZYSZENIE NA RZECZ ROZWOJU SPOŁECZNOŚCI LOKALNEJ "MROGA" powinno skupić więcej swoich działań i środków w kierunku organizacji szkoleń dla wnioskodawców w zakresie wypełniania wniosków o przyznanie pomocy. Spowodowałyby to przede wszystkim poprawę jakości składanych przez wnioskodawców z terenu LGD wniosków o przyznanie pomocy.

STOWARZYSZENIE "LOKALNA GRUPA DZIAŁANIA - PRZYMIERZE JEZIORSKO"



Stowarzyszenie
"Lokalna Grupa Działania - Przymierze Jeziorsko"

Gminy, na terenie których realizowana jest LSR, wg stanu na dzień 31 marca 2012 roku: Burzenin, Sieradz, Warta, Pęczniew, Dobra (województwo wielkopolskie).

LGD uzyskało wynik 37 punktów, tym samym zajmując 4 miejsce w rankingu będącym ostatecznym wynikiem badania ewaluacyjnego LGD w województwie łódzkim. W zakresie kryteriów 1-7 LGD uzyskała 27 punktów przekraczając graniczny poziom 20 punktów, natomiast w ramach kryteriów 8-15 uzyskała poziom 10 punktów.

Tabela 41: Osiągnięty poziom poszczególnych kryteriów dla STOWARZYSZENIA „LOKALNA GRUPA DZIAŁANIA – PRZYMIERZE JEZIORSKO”

Osiągnięty poziom wskaźnika	Kryteria
Wyróżniający się	6, 11
Powyżej średniej	1
Średnia	2, 3, 4, 5, 7, 8, 9, 12, 13, 14, 15
Poniżej średniej	10
Poziom niewystarczający	-

Szczegółowa analiza danych zebranych w ramach poszczególnych kryteriów wskazuje, że w większości przypadków LGD nie odbiega znacząco od średnich wartości wyliczonych dla wszystkich LGD.

Na uwagę zasługuje natomiast fakt, iż Stowarzyszenie znacznie wyróżnia się na tle pozostałych LGD w kryterium 6, czyli udziale w targach, gdyż jako jedyne LGD brało udział w targach na obszarze województwa łódzkiego, poza jego obszarem oraz poza terytorium kraju.

Wyjątkowo wysoki wynik grupa osiągnęła również w kryterium 11, gdyż 82,22% złożonych wniosków miało charakter innowacyjny (jednak co istotne, każda LGD innowacyjność ocenia subiektywnie, według własnych kryteriów). W porównaniu z innymi LGD, grupa osiągnęła wynik powyżej średniej w kryterium 1 tj. 64,29% umów w ramach działania Małe projekty została zawarta z podmiotami innym niż jednostki sektora finansów publicznych.

W stopniu niższym od średniej wojewódzkiej LGD zrealizowało kryterium 10 dotyczące poziomu realizacji budżetu przedsięwzięć i celów szczegółowych określonych w LSR (jedynie 3,82%). Biorąc pod uwagę dane dotyczące operacji, na które pomoc została przyznana, ale płatność nie została jeszcze zrealizowana Stowarzyszenie, z wynikiem 9,20%, plasuje się na ostatnim miejscu wśród LGD w województwie.

W celu poprawienia wyników STOWARZYSZENIE „LOKALNA GRUPA DZIAŁANIA - PRZYMIERZE JEZIORSKO” powinno podjąć zdecydowane działania w kierunku dążenia do realizacji budżetu założonych w lokalnej strategii rozwoju celów oraz przedsięwzięć.

STOWARZYSZENIE LOKALNA GRUPA DZIAŁANIA - "GNIAZDO"



Gminy, na terenie których realizowana jest LSR, wg stanu na dzień 31 marca 2012 roku: Skierniewice, Maków, Lipce Reymontowskie, Godzianów, Głuchów, Zduny, Chąšno, Kocierzew Południowy, Łowicz, Kiernożia, Nowy Kawęczyn, Nieborów, Słupia.

STOWARZYSZENIE LOKALNA GRUPA DZIAŁANIA – „GNIAZDO” zajęło ex aequo 5 miejsce w rankingu będącym ostatecznym wynikiem badania ewaluacyjnego LGD w województwie łódzkim uzyskując liczbę 35 punktów. W zakresie kryteriów 1-7, LGD uzyskała 24 punkty przekraczając jednocześnie określone minimum w ilości 20 punktów.

Tabela 42: Osiągnięty poziom poszczególnych kryteriów dla STOWARZYSZENIA LOKALNA GRUPA DZIAŁANIA - "GNIAZDO"

Osiągnięty poziom wskaźnika	Kryteria
Wyróżniający się	3
Powyżej średniej	15
Średnia	1, 2, 4, 5, 6, 7, 8, 9, 11, 12, 13, 14
Poniżej średniej	10
Poziom niewystarczający	-

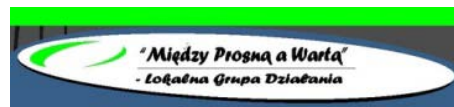
W ramach większości kryteriów Stowarzyszenie uzyskało wyniki zbliżone do średniej wartości dla województwa łódzkiego.

LGD wyróżnia się w zakresie ilości zorganizowanych szkoleń dla potencjalnych wnioskodawców. Liczba zadań określonych w zestawieniu rzeczowo-finansowym operacji, na którą LGD została przyznana pomoc finansowa polegających na przeprowadzeniu szkoleń w zakresie przygotowania wniosków o przyznanie pomocy w ramach działania 413 Wdrażanie LSR wyniosła 27 (na przestrzeni lat 2009-2012), co prawie trzykrotnie przekracza średni wynik w województwie łódzkim.

Grupa prezentuje się również powyżej średniej w zakresie kryterium 15 dotyczącym projektów współpracy. Według stanu na dzień 31 marca 2012 roku LGD realizowało projekty współpracy z lokalnymi grupami działaniami z terenu województwa łódzkiego zaś procentowy udział wysokości wnioskowanej pomocy finansowej w ramach działania 421 Wdrażanie projektów współpracy, określony na podstawie złożonych wniosków o przyznanie pomocy, w stosunku do limitu z rozporządzenia o wyborze LGD przysługującego LGD na to działanie, wyniósł dla niej 101,49%, przy średnim poziomie dla województwa ustalonym na poziomie 25,44%.

Poniżej średniej przedstawia się z kolei wynik dla Stowarzyszenia w zakresie poziomu realizacji budżetu przedsięwzięć i celów szczegółowych dla kwot wypłaconych. Poziom realizacji budżetu przedsięwzięć wyniósł 5,43% przy średnim poziomie dla województwa łódzkiego 17,53%, z kolei poziom realizacji budżetu celów szczegółowych wyniósł 3,79% przy średnim poziomie dla województwa łódzkiego 18,01%. Wynik taki oznacza niedostateczny stopień realizacji budżetu założonych przedsięwzięć i celów szczegółowych, co może świadczyć o nieskutecznych metodach wdrażania lokalnej strategii rozwoju.

"MIĘDZY PROSNĄ A WARTĄ" - LOKALNA GRUPA DZIAŁANIA



Gminy, na terenie których realizowana jest LSR, wg stanu na dzień 31 marca 2012 roku: Wieruszów, Galewice, Bolesławiec, Łubnice, Czastary, Sokolniki, Klonowa, Lututów.

„MIĘDZY PROSNĄ A WARTĄ” – LOKALNA GRUPA DZIAŁANIA uplasowała się ex aequo na 5 miejscu w rankingu LGD województwa łódzkiego, uzyskując 35 punktów. W ramach kryteriów 1-7 zdobyła 22 punkty, a 13 punktów w ramach kryteriów 8-15.

Tabela 43: Osiągnięty poziom poszczególnych kryteriów dla "MIĘDZY PROSNĄ A WARTĄ" - LOKALNEJ GRUPY DZIAŁANIA

Osiągnięty poziom wskaźnika	Kryteria
Wyróżniający się	11
Powyżej średniej	-
Średnia	1, 2, 4, 5, 6, 7, 8, 9, 10, 12, 13, 14
Poniżej średniej	-
Poziom niewystarczający	3, 15

W porównaniu z innymi LGD, grupa ta najczęściej wskazuje wybrane przez siebie wnioski jako innowacyjne, jednak co istotne, każda LGD innowacyjność ocenia subiektywnie, według własnych niezależnych zasad.

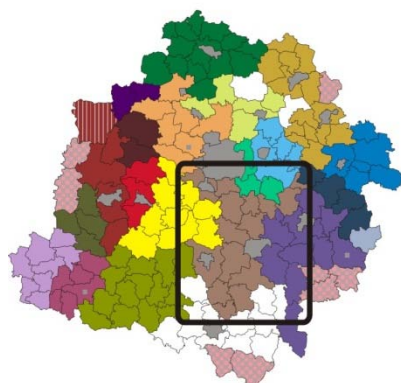
Zdecydowanie najgorsze wyniki osiągnęła natomiast w sferze organizacji szkoleń z wypełniania wniosków o przyznanie pomocy w zakresie działania 413 Wdrażanie LSR, nie organizując w badanym okresie żadnego takiego szkolenia. Warto zaznaczyć, że „MIĘDZY PROSNĄ A WARTĄ” – LOKALNA GRUPA DZIAŁANIA organizowała w 2010 roku cykl szkoleń we wszystkich gminach objętych LSR, które na celu miały zapoznanie potencjalnych wnioskodawców z warunkami i trybem przyznania pomocy, procedurami oceny wniosków w ramach zgodności z LSR. Mimo to, w ramach tych szkoleń nie była poruszana tematyka

poprawnego wypełniania wniosków o przyznanie pomocy, w związku z czym nie były one brane pod uwagę do niniejszej ewaluacji.

Podobnie jak większość LGD z obszaru województwa łódzkiego, na dzień 31 marca 2012 roku „MIĘDZY PROSNĄ A WARTĄ” – LOKALNA GRUPA DZIAŁANIA nie złożyła żadnego wniosku w ramach działania 421 Wdrażanie projektów współpracy uzyskując najmniejszą ilość punktów. Warto jednak podkreślić, że wniosek o przyznanie pomocy w ramach przedmiotowego działania został złożony już po 31 marca 2012 roku a proces jego weryfikacji zakończył się powodzeniem. Podpisana umowa przyznania pomocy wyczerpała limit przewidziany dla tego beneficjenta na działanie 421 Wdrażanie projektów współpracy. Z uwagi na specyfikę raportu ewaluacyjnego realizowanego w środku okresu programowania, dane te będą brane pod uwagę w raporcie podsumowującym PROW 2007-2013.

W ramach pozostałych kryteriów, wyniki osiągnięte przez „MIĘDZY PROSNĄ A WARTĄ” – LOKALNA GRUPA DZIAŁANIA zbliżone były do średnich wartości pozostałych LGD województwa łódzkiego.

STOWARZYSZENIE LOKALNA GRUPA DZIAŁANIA "BUD-UJ RAZEM"



Gminy, na terenie których realizowana jest LSR, wg stanu na dzień 31 marca 2012 roku: Gomonice, Gorzkowice, Kamieńsk, Rozprza, Wola Krzysztoporska, Bełchatów, Grabica, Moszczenica, Tuszyn, Czarnocin, Będków, Ujazd, Budziszewice, Rzgów, Ksawerów, Pabianice.

W rankingu LGD z terenu województwa łódzkiego STOWARZYSZENIE LOKALNA GRUPA DZIAŁANIA „BUD-UJ RAZEM” zajęło ex aequo 7 miejsce uzyskując 34 punkty. W ramach kryteriów 1-7 Stowarzyszenie to zdobyło 22 punkty, natomiast w ramach kryteriów 8-15 osiągnęło 12 punktów. Praktycznie we wszystkich kryteriach grupa ta uzyskała wyniki zbliżone do średniej wartości dla województwa łódzkiego.

Tabela 44: Osiągnięty poziom poszczególnych kryteriów dla STOWARZYSZENIA LOKALNA GRUPA DZIAŁANIA "BUD-UJ RAZEM"

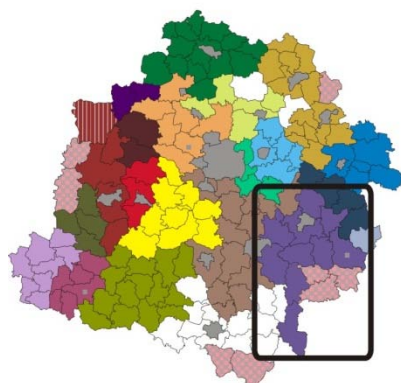
Osiągnięty poziom wskaźnika	Kryteria
Wyróżniający się	-
Powyżej średniej	15
Średnia	1, 2, 3, 4, 5, 6, 7, 8, 9, 11, 12, 13, 14
Poniżej średniej	10
Poziom niewystarczający	-

Na uwagę zasługuje wysoka, bardzo dobra aktywność grupy w zakresie ilości złożonych projektów współpracy, szczególnie na tle większości LGD z obszaru województwa łódzkiego, których aktywność na tym polu oceniona została jako niedostateczna.

Określony poniżej średniej wojewódzkiej poziom realizacji budżetu przedsięwzięć i celów, w przypadku tej grupy spowodowany był z pewnością wysoką aktywnością w poszerzaniu obszaru LSR co skutkowało systematycznym zwiększaniem się środków finansowych w budżecie tego Stowarzyszenia. Ponadto, mając na uwadze fakt,

iż przedmiotowy raport opiera się na danych z 31 marca 2012 roku, poziom realizacji budżetu przedsięwzięć i celów może okazać się nieaktualny w dniu publikacji tego raportu. Z pewnością mamy do czynienia z takim zjawiskiem w przypadku STOWARZYSZENIE LOKALNA GRUPA DZIAŁANIA „BUD-UJ RAZEM”, które przeprowadzało nabory wniosków o przyznanie pomocy po 31 marca 2012 roku w ramach wszystkich zakresów działania 413 Wdrażanie LSR, a łączna kwota wyboru operacji wybranych do finansowania wyniosła ponad 11 mln zł.

STOWARZYSZENIE DOLINA PILICY



Stowarzyszenie
Dolina Pilicy

Gminy, na terenie których realizowana jest LSR, wg stanu na dzień 31 marca 2012 roku: Lubochnia, Wolbórz, Tomaszów Mazowiecki, Inowódz, Sulejów, Mniszków, Stawno, Opoczno, Aleksandrów, Przedbórz.

W rankingu LGD z terenu województwa łódzkiego STOWARZYSZENIE DOLINA PILICY zajęło ex aequo 7 miejsce uzyskując 34 punkty. W ramach kryteriów 1-7 Stowarzyszenie to uzyskało 20 punktów, natomiast w ramach kryteriów 8-15 osiągnęło 14 punktów. W ramach większości kryteriów stowarzyszenie to uzyskało wyniki zbliżone do średniej wartości dla województwa łódzkiego.

Tabela 45: Osiągnięty poziom poszczególnych kryteriów dla STOWARZYSZENIA DOLINA PILICY

Osiągnięty poziom wskaźnika	Kryteria
Wyróżniający się	13
Powyżej średniej	10
Średnia	1, 3, 4, 5, 6, 7, 8, 9, 12, 14, 15
Poniżej średniej	-
Poziom niewystarczający	11
Poziom niemożliwy do określenia	2

Wyjątkowo wysokie, wyróżniające się na tle innych LGD wyniki STOWARZYSZENIE DOLINA PILICY uzyskało w ramach kryterium 13 badającego skuteczność doradców, co świadczyć może o wysokim poziomie przygotowania merytorycznego pracowników LGD a także o ich zaangażowaniu w rzetelne świadczenie pomocy wnioskodawcom na etapie przygotowywania wniosku o przyznanie pomocy, jak również w trakcie uzupełnień na etapie ich weryfikacji przez SWŁ. Bardzo dobra skuteczność w realizacji budżetów przedsięwzięć i celów pozwoliła STOWARZYSZENIU DOLINA PILICY uzyskać wyniki powyżej średniej wartości dla województwa łódzkiego.

Co istotne, w odniesieniu do pozostałych LGD z terenu województwa łódzkiego, STOWARZYSZENIE DOLINA PILICY cechuje niedostateczny stosunek wybranych wniosków o przyznanie pomocy określonych jako innowacyjne do wszystkich wniosków wybranych a tendencja ta powinna zostać poprawiona do czasu zakończenia okresu programowania i przeprowadzenia nowego badania ewaluacyjnego.

Z uwagi na wykrycie procederu zastępowania członka organu decyzyjnego przez osoby nieupoważnione, czego konsekwencją było nieuzyskanie punktów w ramach kryterium 2, zaleca się przestrzeganie obowiązujących przepisów prawa w zakresie uczestnictwa członków organu decyzyjnego na posiedzeniach tego organu.

STOWARZYSZENIE LOKALNA GRUPA DZIAŁANIA „PODDĘBICE I ZADZIM – KRAINA BEZ BARIER”



Gminy, na terenie których realizowana jest LSR, wg stanu na dzień 31 marca 2012 roku: Poddebice, Zadzim.

W generalnym rankingu badania ewaluacyjnego LGD z terenu województwa łódzkiego LGD uzyskała wynik 34 punktów, zajmując tym samym ex aequo 7 miejsce. W zakresie kryteriów 1-7 LGD osiągnęła 23 punkty, przekraczając poziom 20 punktów, natomiast w zakresie kryteriów 8-15 uzyskała 11 punktów.

Tabela 46: Osiągnięty poziom poszczególnych kryteriów dla STOWARZYSZENIA LOKALNA GRUPA DZIAŁANIA „PODDĘBICE I ZADZIM – KRAINA BEZ BARIER”

Osiągnięty poziom wskaźnika	Kryteria
Wyróżniający się	-
Powyżej średniej	8
Średni	1, 2, 4, 5, 7, 9, 11, 12, 13, 14
Poniżej średniej	6
Poziom niewystarczający	3, 10, 15

Analizując zgromadzone dane należy zauważyć, że w ramach dziesięciu kryteriów LGD osiągnęło wynik nie odbiegający znacząco od średnich wartości wyliczonych dla województwa łódzkiego. W stopniu niewystarczającym LGD osiągnęło wskaźniki dotyczące, stanu realizacji projektów współpracy (kryterium 15), poziomu realizacji budżetu przedsięwzięć i celów szczegółowych określonych w LSR (kryterium 10) oraz ilości przeprowadzonych szkoleń dotyczących wypełniania wniosków o przyznanie pomocy (kryterium 3).

Na dzień 31 marca 2012 roku STOWARZYSZENIE LOKALNA GRUPA DZIAŁANIA „PODDĘBICE I ZADZIM – KRAINA BEZ BARIER” nie złożyła żadnego wniosku w ramach

działania 421 Wdrażanie projektów współpracy uzyskując tym samym w ramach kryterium 15 najmniejszą liczbę punktów. Warto jednak podkreślić, że wniosek o przyznanie pomocy w ramach przedmiotowego działania został złożony po 31 marca 2012 roku.

W stopniu niewystarczającym LGD zrealizowała kryterium 10 dotyczące poziomu realizacji budżetu przedsięwzięć i celów szczegółowych określonych w LSR (2,10%) przy średnich dla województwa 17,53% - dla realizacji budżetu przedsięwzięć oraz 18,01% - dla realizacji budżetu celów szczegółowych, co uplasowało Stowarzyszenie na ostatnim miejscu wśród LGD w województwie. Należy również zwrócić uwagę na niski poziom realizacji budżetu przedsięwzięć i celów szczegółowych wyliczony na podstawie przyznanych kwot pomocy jeszcze niewypłaconej (29,44%).

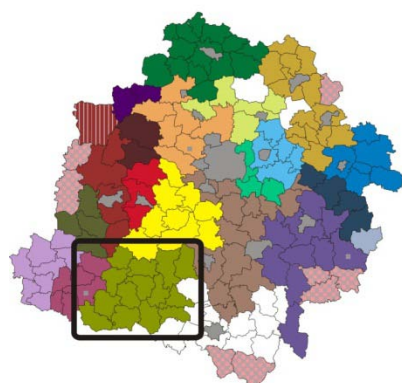
Kolejnym wskaźnikiem, osiągniętym w stopniu niewystarczającym jest ilość przeprowadzonych szkoleń dotyczących wypełniania wniosków o przyznanie pomocy. W okresie do 31 marca 2013 roku, LGD była w stanie udokumentować organizację jedynie dwóch szkoleń, co wpłynęło na fakt, że w ramach przedmiotowego kryterium LGD otrzymała 0 punktów.

W obszarze uczestnictwa w targach w charakterze wystawcy (kryterium 6), na dzień ewaluacji LGD była w stanie udokumentować uczestnictwo tylko w targach odbywających się na terenie województwa łódzkiego, uzyskując tym samym w ramach przedmiotowego kryterium 1 punkt, przy średniej wojewódzkiej 2,35 punktu.

Grupa wyróżnia się natomiast spośród pozostałych LGD dzięki wysokiemu poziomowi realizacji wskaźnika produktu (57,77%) i rezultatu (70,18%) przy średniej dla województwa łódzkiego odpowiednio 44,94% i 37,98%.

Biorąc pod uwagę powyższe STOWARZYSZENIU LOKALNA GRUPA DZIAŁANIA „PODDĘBICE I ZADZIM – KRAINA BEZ BARIER” zaleca się analizę LSR i skupienie działań na bardziej efektywnej realizacji budżetu przedsięwzięć i celów szczegółowych określonych w LSR oraz większą aktywność w zakresie uczestnictwa w targach poza obszarem województwa łódzkiego oraz kraju.

LOKALNA GRUPA DZIAŁANIA „KRAINA WIELKIEGO ŁUKU WARTY”



Gminy, na terenie których realizowana jest LSR, wg stanu na dzień 31.03.2012 roku: Działoszyn, Kluki, Kiełczygłów, Konopnica, Osjaków, Pajęczno, Pątnów, Rusiec, Rząśnia, Siemkowice, Strzelce Wielkie, Szczerców, Wierzchnas.

LOKALNA GRUPA DZIAŁANIA „KRAINA WIELKIEGO ŁUKU WARTY” zajęła ex aequo 7 miejsce w rankingu będącym ostatecznym wynikiem badania ewaluacyjnego LGD w województwie łódzkim uzyskując liczbę 34 punktów. W zakresie kryteriów 1-7, LGD uzyskała 27 punktów przekraczając jednocześnie określone minimum w ilości 20 punktów.

Tabela 47: Osiągnięty poziom poszczególnych kryteriów dla LOKALNEJ GRUPY DZIAŁANIA "KRAINA WIELKIEGO ŁUKU WARTY"

Osiągnięty poziom wskaźnika	Kryteria
Wyróżniający się	-
Powyżej średniej	3
Średnia	1, 2, 4, 5, 6, 7, 8, 9, 12, 13, 14
Poniżej średniej	10
Poziom niewystarczający	11, 15

Analizując wyniki ewaluacji można stwierdzić, iż w przypadku większości kryteriów LGD uzyskała rezultaty na średnim poziomie.

Powyżej średniej w województwie łódzkim LGD osiągnęła wynik w zakresie organizacji szkoleń dla potencjalnych wnioskodawców. Liczba zadań określonych w zestawieniu rzeczowo-finansowym operacji, na którą grupie została przyznana pomoc finansowa polegających na przeprowadzeniu szkoleń w zakresie przygotowania wniosków o przyznanie pomocy w ramach działania 413 Wdrażanie LSR wyniosła 22 (na przestrzeni lat 2009-2012), przy średnim wyniku w województwie łódzkim niespełna 10 szkoleń.

Natomiast w stopniu poniżej średniej LGD osiągnęła wynik dotyczący poziomu realizacji budżetu przedsięwzięć i celów szczegółowych (kwoty wypłacone). Stowarzyszenie przy średnim poziomie realizacji budżetu przedsięwzięć w województwie łódzkim tj. 17,53% osiągnęło wynik 4,89%, zaś przy średnim poziomie realizacji budżetu celów szczegółowych dla województwa łódzkiego, tj. 18,01% osiągnęło wynik 3,49%. Osiągnięte rezultaty mogą świadczyć o nieskutecznych metodach realizacji lokalnej strategii rozwoju.

W badanym okresie LGD nie określiło również żadnego z wybranych do finansowania wniosków jako innowacyjny. Sytuacja taka może wynikać z braku jednolitej definicji „operacji innowacyjnej” oraz braku możliwości weryfikacji innowacyjności wniosku przez SWŁ oraz ARiMR.

Na dzień 31 marca 2012 roku LOKALNA GRUPA DZIAŁANIA „KRAINA WIELKIEGO ŁUKU WARTY” złożyła jeden wniosek w ramach działania 421 Wdrażanie projektów współpracy, zaś procentowy udział wysokości wnioskowanej pomocy finansowej w ramach działania 421 Wdrażanie projektów współpracy, określony na podstawie złożonych wniosków o przyznanie pomocy w ramach tego działania, w stosunku do limitu z rozporządzenia o wyborze LGD przysługującego LGD na to działanie wyniósł niewiele, bo 7,73%, przy średniej dla województwa łódzkiego 25,44%. Warto jednak zauważyć, że po 31 marca 2012 roku stowarzyszenie wzięło udział w trzech projektach współpracy, w tym w jednym projekcie międzywojewódzkim.

LOKALNA GRUPA DZIAŁANIA „NAD DRZEWICZKĄ”



Gminy, na terenie których realizowana jest LSR, wg stanu na dzień 31 marca 2012 roku: Drzewica.

LGD uzyskała wynik 34 punkty, tym samym zajmując ex aequo 7 miejsce w rankingu będącym ostatecznym wynikiem badania ewaluacyjnego LGD w województwie łódzkim. W zakresie kryteriów 1-7 LGD osiągnęła wynik 20 punktów, co równie jest wartości granicznej tych kryteriów.

Tabela 48: Osiągnięty poziom poszczególnych kryteriów dla LOKALNEJ GRUPY DZIAŁANIA „NAD DRZEWICZKĄ”

Osiągnięty poziom wskaźnika	Kryteria
Wyróżniający się	10
Powyżej średniej	8, 9
Średni	1, 2, 4, 5, 6, 7, 11, 12, 13, 14
Poniżej średniej	3
Poziom niewystarczający	15

Analiza zgromadzonych danych wskazuje, że w ramach dziesięciu kryteriów LGD oscyluje wokół średnich wartości wyliczonych dla województwa łódzkiego. W stopniu niewystarczającym LGD osiągnęło jedynie wskaźnik dotyczący stanu realizacji projektów współpracy. Do terminu rozpoczęcia badania ewaluacyjnego nie wpłynął do SWŁ żaden projekt współpracy realizowany przez LOKALNĄ GRUPĘ DZIAŁANIA „NAD DRZEWICZKĄ”.

Poniżej średniej dla województwa klasyfikuje się również kryterium dotyczące ilości zrealizowanych szkoleń dla wnioskodawców. Na dzień 31 marca 2012 roku LGD zorganizowało 4 szkolenia dla wnioskodawców w zakresie wypełniania wniosków o przyznanie pomocy, co jest wynikiem niższym niż średnie wartości uzyskane przez pozostałe LGD.

LGD osiągnęła natomiast poziom realizacji wskaźników produktu i rezultatu (83,98%) oraz poziom realizacji budżetu LSR w ramach działania 413 Wdrażanie LSR (66,06%) powyżej średniej dla województwa (odpowiednio 41,46% i 42,58%). Grupa wyróżnia się także spośród pozostałych LGD dzięki bardzo wysokiemu poziomowi realizacji budżetu przedsięwzięć i celów szczegółowych – 47,79%, przy średniej 17,77%.

Zwiększenie liczby szkoleń dla wnioskodawców z zakresu wypełniania wniosków o przyznanie pomocy mogłoby znacząco poprawić jakość i poprawność wniosków składanych pod względem technicznym oraz merytorycznym. Mogłoby to zwiększyć również liczbę wniosków o przyznanie pomocy zakończonych umowami w stosunku do wszystkich wniosków wybranych przez LGD do finansowania.

STOWARZYSZENIE LOKALNA GRUPA DZIAŁANIA „ZIEMIA WIELUŃSKA”



Gminy, na terenie których realizowana jest LSR, wg stanu na dzień 31 marca 2012 roku: Biała, Czarnożyły, Mokrsko, Ostrówek, Skomlin, Wieluń.

LGD uzyskała 34 punkty, tym samym zajmując ex aequo 7 miejsce w rankingu będącym ostatecznym wynikiem badania ewaluacyjnego LGD w województwie łódzkim. W zakresie kryteriów od 1 do 7 LGD osiągnęła wynik 24 punkty, co przekracza wartość graniczną tych kryteriów.

Tabela 49: Osiągnięty poziom poszczególnych kryteriów dla STOWARZYSZENIA LOKALNA GRUPA DZIAŁANIA „ZIEMIA WIELUŃSKA”

Osiągnięty poziom wskaźnika	Kryteria
Wyróżniający się	3
Powyżej średniej	11
Średni	1, 4, 5, 6, 7, 8, 9, 10, 13
Poniżej średniej	12, 14
Poziom niewystarczający	15
Poziom niemożliwy do określenia	2

Szczegółowa analiza danych zebranych w ramach poszczególnych kryteriów wskazuje, że w ramach dziewięciu kryteriów LGD nie odbiega znacząco od średnich wartości wyliczonych dla województwa łódzkiego.

W stopniu niewystarczającym LGD osiągnęło wskaźnik dotyczący stanu realizacji projektów współpracy. Do czasu rozpoczęcia badania ewaluacyjnego nie wpłynął do SWŁ żaden projekt współpracy realizowany przez STOWARZYSZENIE LOKALNA GRUPA DZIAŁANIA „ZIEMIA WIELUŃSKA”.

Poniżej średniej dla województwa klasyfikują się kryteria dotyczące skuteczności usług doradczych świadczonych przez pracowników LGD (23,91%, przy średniej

wojewódzkiej 52,75%) oraz najniższy na tle innych grup procentowy udział operacji zakończonych umowami przyznania pomocy w stosunku do operacji, które zostały wybrane przez LGD do finansowania (23,40%, przy średniej wojewódzkiej 53,21%).

W zakresie liczby wniosków innowacyjnych w porównaniu z liczbą wszystkich wniosków o przyznanie pomocy wybranych do finansowania, LGD osiągnęło poziom powyżej średniej. Jednak w ramach omawiania powyższego kryterium istotne jest, że każda LGD innowacyjność wniosku ocenia subiektywnie, według nieuregulowanych i niejednorodnych zasad.

LGD wyróżnia się natomiast spośród pozostałych grup dzięki bardzo wysokiej liczbie organizowanych szkoleń dla wnioskodawców w zakresie wypełniania wniosków. Na dzień 31 marca 2012 roku, LGD udokumentowało organizację 27 szkoleń dla wnioskodawców. Analizując dane dotyczące szkoleń dla wnioskodawców, nie można pominąć faktu, że LGD przeznaczyło średnio na przeszkolenie jednego wnioskodawcy jedną z najniższych kwot (12,60 zł) w stosunku do pozostałych LGD, gdzie średnia dla całego województwa łódzkiego wyniosła 170, 98 zł. Zwiększenie środków przeznaczonych na szkolenia dla wnioskodawców a tym samym zwiększenie ich liczby, bezpośrednio mogłoby przyczynić się do poprawy jakości składanych wniosków oraz zwiększenia udziału wniosków zakończonych umową w ogólnej ilości wniosków wybranych przez LGD do finansowania.

Dodatkowym elementem mającym również ogromny wpływ na jakość wniosków oraz ilość wniosków zakończonych umowami są usługi doradcze świadczone przez pracowników LGD. STOWARZYSZENIE LOKALNA GRUPA DZIAŁANIA „ZIEMIA WIELUŃSKA” na dzień 31 marca 2012 roku uzyskało jeden z najniższych wyników w tym zakresie. Jednocześnie należy mieć na uwadze fakt, że LGD rozpoczęła nabór wniosków o przyznanie pomocy tuż przed rozpoczęciem badania ewaluacyjnego. SWŁ podjął decyzję o zakwalifikowaniu naboru do badania ewaluacyjnego. W efekcie tego działania wnioski wybrane do finansowania zostały policzone przez SWŁ, natomiast wnioski, które zakończone zostały podpisaniem umowy nie zostały wzięte pod uwagę. Zdarzenie to ma decydujący wpływ na wynik kryterium 14.

Z uwagi na wykrycie procederu zastępowania członka organu decyzyjnego przez osoby nieupoważnione, SWŁ podjął decyzję o nieprzyznaniu LGD punktów w zakresie kryterium 2.

STOWARZYSZENIE LOKALNA GRUPA DZIAŁANIA „KRAINA RAWKI”



Gminy, na terenie których realizowana jest LSR, wg stanu na dzień 31 marca 2012 roku: Rawa Mazowiecka, Kowiesy, Biała Rawska, Regnów, Cielądz, Sadkowice.

LGD uzyskała wynik 33 punktów, tym samym zajmując ex aequo 13 miejsce w rankingu będącym ostatecznym wynikiem badania ewaluacyjnego LGD w województwie łódzkim. W zakresie kryteriów 1-7 LGD uzyskała 21 punktów natomiast w ramach kryteriów 8-15 uzyskała 12 punktów.

Tabela 50: Osiągnięty poziom poszczególnych kryteriów dla STOWARZYSZENIA LOKALNA GRUPA DZIAŁANIA „KRAINA RAWKI”

Osiągnięty poziom wskaźnika	Kryteria
Wyróżniający się	15
Powyżej średniej	4
Średnia	1, 2, 3, 5, 6, 7, 8, 10, 11, 12, 13, 14
Poniżej średniej	9
Poziom niewystarczający	

Na uwagę zasługuje wysoka, bardzo dobra aktywność grupy w zakresie ilości złożonych projektów współpracy, szczególnie na tle większości LGD z obszaru województwa łódzkiego. Procentowy udział wysokości wnioskowanej pomocy finansowej w ramach projektów współpracy w stosunku do limitu z rozporządzenia o wyborze LGD przysługującego LGD na to działanie dla STOWARZYSZENIA LOKALNA GRUPA DZIAŁANIA „KRAINA RAWKI” wyniósł aż 100% (przy średniej dla województwa w wysokości 25,44%).

Szczegółowa analiza danych zebranych w ramach poszczególnych kryteriów wskazuje, że w większości przypadków LGD nie odbiega znacząco od średnich wartości wyliczonych dla wszystkich LGD. Jednak elementem, który wymaga poprawy jest niski poziom realizacji

budżetu LSR w ramach działania 413 Wdrażanie LSR (kryterium 9), który na dzień 31 marca 2012 roku wyniósł jedynie 34,58%. zatem aby efektywnie wykorzystać przyznany limit środków należy zintensyfikować działania przyczyniające się do realizacji kolejnych naborów i składania przez potencjalnych beneficjentów wniosków o przyznanie pomocy.

STOWARZYSZENIE LOKALNA GRUPA DZIAŁANIA „TRADYCJA, KULTURA, ROZWÓJ”



Gminy, na terenie których realizowana jest LSR, wg stanu na dzień 31 marca 2012 roku: Czerniewice, Poświętne, Rzeczyca i Żelechlinek.

LGD uzyskała 33 punkty w rankingu będącym ostatecznym wynikiem badania ewaluacyjnego LGD w województwie łódzkim co uplasowało ją ex aequo na 13 miejscu. W zakresie kryteriów 1-7 LGD uzyskała 16 punktów nie przekraczając granicznego poziomu 20 punktów, natomiast w ramach kryteriów 8-15 LGD uzyskała wynik 17 punktów.

Tabela 51: Osiągnięty poziom poszczególnych kryteriów dla STOWARZYSZENIA LOKALNA GRUPA DZIAŁANIA „TRADYCJA, KULTURA, ROZWÓJ”

Osiągnięty poziom wskaźnika	Kryteria
Wyróżniający się	-
Powyżej średniej	10, 12, 14
Średni	2, 3, 4, 5, 7, 8, 9, 13
Poniżej średniej	6
Poziom niewystarczający	1, 11, 15

W zakresie ośmiu kryteriów Stowarzyszenie zbliżyło się wynikiem do średnich wartości wyliczonych dla województwa łódzkiego.

LGD wyróżnia wysoki poziom realizacji budżetu przedsięwzięć i celów szczegółowych – 39,63%, przy średniej 17,77%, a także najwyższa na tle innych grup kwota kosztów poniesionych na przeszkolenie jednego wnioskodawcy w zakresie poprawnego wypełniania wniosków o przyznanie pomocy, biorąc pod uwagę szkolenia, na które LGD uzyskała pomoc finansową w ramach działania 431 Funkcjonowanie (582,99 zł, przy średniej dla województwa 170,98 zł). Należy jednak zauważyć, że kwota ta znalazła odzwierciedlenie w najwyższym spośród wszystkich LGD procentowym udziale operacji, które zostały wybrane

przez LGD, w stosunku do operacji zakończonych umowami przyznania pomocy, w ramach działania 413 Wdrażanie LSR (85,71%, przy średniej wojewódzkiej 53,21%).

Dane zabrane w ramach kryterium 14 pozwoliły na wyliczenie procentowego udziału wniosków zakończonych umowami w stosunku do wszystkich wniosków wybranych przez LGD, w ramach których LGD świadczyło usługi doradcze. W ramach tego wskaźnika LGD osiągnęła wynik 83,33%, co przy średniej wojewódzkiej 52,75% jest wynikiem bardzo dobrym.

Poniżej przeciętnej przedstawia się udział LGD w charakterze wystawcy na targach. Stowarzyszenie udokumentowało udział w targach jedynie na obszarze województwa łódzkiego co pozwoliło w ramach kryterium 6 przyznać jedynie 1 punkt.

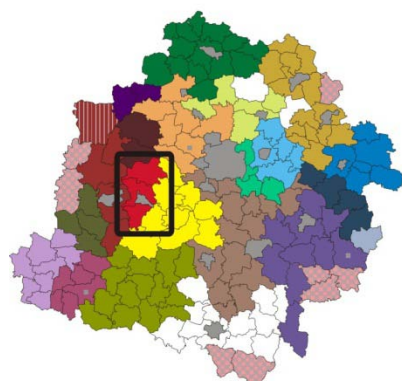
Podobnie jak większość LGD z obszaru województwa łódzkiego, na dzień 31 marca 2012 roku, STOWARZYSZENIE LOKALNA GRUPA DZIAŁANIA „TRADYCJA, KULTURA, ROZWÓJ” nie złożyła żadnego wniosku w ramach działania 421 Wdrażanie projektów współpracy. Należy jednak mieć na uwadze, iż po tym terminie do DFROW wpłynął wniosek w ramach przedmiotowego działania, w którym LGD jest jednym z partnerów realizujących operację objętą tym wnioskiem.

Stowarzyszenie w badanym okresie czasu nie określiło również żadnego z wybranych do finansowania wniosków jako innowacyjny. Sytuacja taka może wynikać z braku jednolitej definicji „operacji innowacyjnej”.

Rażąco niski wynik Stowarzyszenie uzyskało w zakresie liczby małych projektów, na które została przyznana pomoc finansowa podmiotom innym niż jednostki sektora finansów publicznych, w stosunku do liczby wszystkich małych projektów, na które została przyznana pomoc finansowa w ramach LSR. Na 6 małych projektów, na które została przyznana pomoc finansowa żaden nie był realizowany przez podmioty inne niż jednostki sektora finansów publicznych.

W związku z powyższym STOWARZYSZENIU LOKALNA GRUPA DZIAŁANIA „TRADYCJA, KULTURA, ROZWÓJ” zaleca się, aby wzięło pod uwagę również możliwość promowania nie tylko na targach lokalnych i wojewódzkich, ale również tych organizowanych poza obszarem województwa, w którym LGD posiada siedzibę, a także zwiększenie

aktywizacji wśród sektora społecznego i gospodarczego, jako potencjalnych wnioskodawców w ramach działania Małe projekty.



Gminy, na terenie których realizowana jest LSR, wg stanu na dzień 31 marca 2012 roku: Zapolice, Zduńska Wola, Szadek

LOKALNA GRUPA DZIAŁANIA „PODKOWA” uzyskała wynik 31 punktów, zajmując tym samym 15 miejsce w rankingu LGD w województwie łódzkim. W zakresie kryteriów 1-7 LGD uzyskała wynik 19 punktów, zaś w zakresie kryteriów 8-15 grupa ta osiągnęła 12 punktów.

Tabela 52: Osiągnięty poziom poszczególnych kryteriów dla LOKALNA GRUPA DZIAŁANIA „PODKOWA”

Osiągnięty poziom wskaźnika	Kryteria
Wyróżniający się	-
Powyżej średniej	-
Średni	2, 4, 5, 6, 7, 8, 9, 10, 12, 13, 14
Poniżej średniej	1
Poziom niewystarczający	3, 11, 15

Analiza piętnastu kryteriów pozwala na stwierdzenie, iż żadna z cech badanych w niniejszym raporcie nie wyróżnia tej LGD w sposób pozytywny. Podkreślić jednak należy wysokie, drugie miejsce tej grupy w ocenie LGD województwa łódzkiego dokonanej przez pracowników DFROW, o czym szerzej w rozdziale „Ocena Lokalnych grup działania przez pracowników Urzędu Marszałkowskiego w Łodzi”.

Wyniki uzyskane w zakresie większości kryteriów nie odbiegają w sposób znaczny od średnich rezultatów województwa łódzkiego.

Wskazać można natomiast obszary, które na tle wyników innych LGD województwa łódzkiego wypadają mniej korzystnie. Za taki obszar uznać można częstotliwość wspierania podmiotów spoza sektora finansów publicznych. Na dzień 31 marca 2012 roku,

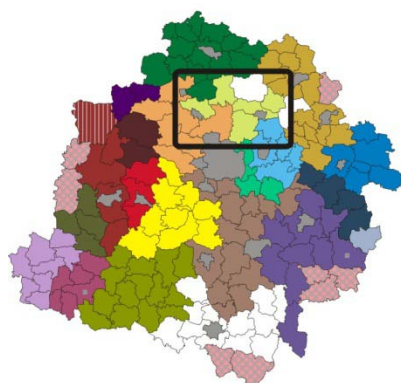
na 9 podpisanych umów w ramach działania 413 Wdrażanie LSR – „małe projekty”, tylko jedna została podpisana przez podmiot nienależący do sektora finansów publicznych. Zaleca się podjęcie działań aktywizujących osoby fizyczne, stowarzyszenia, fundacje i inne podmioty spoza sektora finansów publicznych na obszarze objętym LSR przez LOKALNĄ GRUPĘ DZIAŁANIA „PODKOWA”.

Przyczyn wyżej opisanej, niewielkiej aktywności podmiotów innych, niż jednostki sektora publicznego można doszukiwać się w niewielkiej ilości przeprowadzonych szkoleń w zakresie poprawnego wypełniania wniosków o przyznanie pomocy. Do dnia 31 marca 2012 roku dla potencjalnych wnioskodawców działania 413 Wdrażania LSR odbyło się tylko jedno takie szkolenie, co w opinii SWŁ jest wynikiem niewystarczającym. Warto podkreślić, że to właśnie podmioty nienależące do sektora finansów publicznych wymagają specjalnego, aktywnego wsparcia ze strony LGD zarówno w sferze ilości szkoleń jak i wsparcia merytorycznego w formie doradztwa. Zaleca się zwiększenie ilości szkoleń w zakresie poprawnego wypełniania wniosków o przyznanie pomocy dla działania 413 Wdrażanie LSR, jak również zwiększenie innych działań aktywizujących społeczność lokalną.

Nadmienić trzeba, iż na dzień 31 marca 2012 roku LOKALNA GRUPA DZIAŁANIA „PODKOWA” nie wykazywała również żadnej aktywności w obszarze działania 421 Wdrażanie projektów współpracy. Wskazać należy, iż 1 wniosek w zakresie tego działania wpłynął do SWŁ po 31 marca 2012 roku, lecz wnioskowana kwota pomocy nawet w połowie nie wyczerpuje limitu przewidzianego dla tej LGD. W związku z powyższym, pomimo zwiększenia aktywności tej grupy w realizacji operacji dotyczącej działania 421 Wdrażanie projektów współpracy, zaleca się zintensyfikowanie działań w tym obszarze.

Podobnie jak w przypadku większości LGD województwa łódzkiego, wskazać należy również konieczność zwiększenia ilości operacji określonych jako innowacyjne względem wszystkich operacji wybranych do finansowania.

STOWARZYSZENIE LOKALNA GRUPA DZIAŁANIA „POLCENTRUM”



Gminy, na terenie których realizowana jest LSR, wg stanu na dzień 31 marca 2012 roku: Domaniewice, Głowno, Ozorków, Piątek, Stryków.

LGD osiągnęła wynik 30 punktów, tym samym zajmując 16 miejsce w rankingu będącym ostatecznym wynikiem badania ewaluacyjnego LGD w województwie łódzkim. W zakresie kryteriów 1-7 LGD uzyskała wynik 20 punktów, co równe jest wartości granicznej tych kryteriów.

Tabela 53: Osiągnięty poziom poszczególnych kryteriów dla STOWARZYSZENIA LOKALNA GRUPA DZIAŁANIA „POLCENTRUM”

Osiągnięty poziom wskaźnika	Kryteria
Wyróżniający się	-
Powyżej średniej	3, 15
Średni	1, 2, 4, 5, 7, 8, 9, 12, 13, 14
Poniżej średniej	10
Poziom niewystarczający	6, 11

Szczegółowa analiza danych zebranych w ramach poszczególnych kryteriów wskazuje, że w ramach dziesięciu kryteriów LGD oscyluje wokół średnich wartości wyliczonych dla województwa łódzkiego.

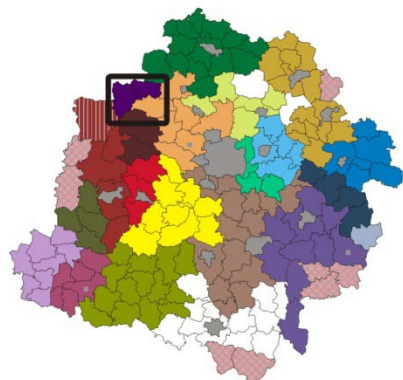
W stopniu niewystarczającym LGD osiągnęło wskaźniki dotyczące udziału w targach w charakterze wystawcy oraz ilości wniosków innowacyjnych w stosunku do wszystkich wniosków wybranych przez LGD do finansowania. Na dzień 31 marca 2012 roku LGD nie udokumentowało udziału w żadnych targach. W badanym okresie LGD nie określiło również żadnego z wybranych do finansowania wniosków jako innowacyjny. Może to być jednak skutkiem braku jednolitej definicji „operacji innowacyjnej” oraz braku możliwości weryfikacji innowacyjności wniosku przez SWŁ oraz ARiMR.

Poniżej średniej województwa łódzkiego klasyfikuje się również kryterium dotyczące poziomu realizacji budżetu przedsięwzięć i celów szczegółowych. W przypadku STOWARZYSZENIA LOKALNA GRUPA DZIAŁANIA „POLCENTRUM” został on osiągnięty jedynie w 6,80%.

Powyżej średniej natomiast zaklasyfikowały się kryteria dotyczące stopnia realizacji projektów współpracy oraz ilości szkoleń dla wnioskodawców w zakresie wypełniania wniosków o przyznanie pomocy. W badanym okresie LGD zorganizowało 18 szkoleń co prawie dwukrotnie przekracza średnią liczbę szkoleń zorganizowanych przez pozostałe LGD.

Zaleca się STOWARZYSZENIU LOKALNA GRUPA DZIAŁANIA „POLCENTRUM” zwiększenie aktywności na targach, analizę LSR i skupienie działań na bardziej efektywnej jej realizacji oraz wsparcie na rzecz projektów innowacyjnych.

STOWARZYSZENIE LOKALNA GRUPA DZIAŁANIA „MIĘDZY WARTĄ A NEREM”



Gminy, na terenie których realizowana jest LSR, wg stanu na dzień 31 marca 2012 roku: Świnice Warckie i Uniejów.

STOWARZYSZENIE LOKALNA GRUPA DZIAŁANIA „MIĘDZY WARTĄ A NEREM”, w generalnym rankingu badania ewaluacyjnego LGD z terenu województwa łódzkiego uzyskała wynik 29 punktów, zajmując tym samym 17 miejsce. W zakresie kryteriów 1-7 LGD otrzymała 20 punktów, osiągając określone minimum, natomiast w zakresie kryteriów 8-15, LGD uzyskała 9 punktów.

Tabela 54: Osiągnięty poziom poszczególnych kryteriów dla STOWARZYSZENIA LOKALNA GRUPA DZIAŁANIA „MIĘDZY WARTĄ A NEREM”

Osiągnięty poziom wskaźnika	Kryteria
Wyróżniający się	-
Powyżej średniej	-
Średni	1, 2, 4, 5, 7, 9, 12, 13, 14
Poniżej średniej	3, 10
Poziom niewystarczający	6, 8, 11, 15

W większości kryteriów Stowarzyszenie uzyskało wyniki zbliżone do obliczonych średnich wartości dla województwa łódzkiego.

Poniżej średniej LGD osiągnęła m.in. wskaźnik dotyczący ilości przeprowadzonych szkoleń w zakresie wypełniania wniosków o przyznanie pomocy. W okresie do 31 marca 2013 roku, LGD przeprowadziła osiem szkoleń, co wpłynęło na fakt, że w ramach przedmiotowego kryterium LGD otrzymała 0 punktów, nie mniej jednak, w poszczególnych latach liczba szkoleń miała tendencję wzrostową.

Kolejnym wskaźnikiem, który został osiągnięty w stopniu poniżej średniej jest poziom realizacji budżetu przedsięwzięć i celów szczegółowych, określonych w LSR, gdyż został on osiągnięty przez Stowarzyszenie jedynie w 5,92%. Warto jednak zauważyć, że wskaźnik ten określony z uwzględnieniem operacji, na które pomoc została przyznana, ale płatność nie została jeszcze zrealizowana, dla LGD wynosi 44,63%. Tak znaczące rozbieżności wynikają z faktu, że do ewaluacji brano pod uwagę nabory rozpoczęte pod koniec 2011 roku oraz na początku 2012 roku, a wnioski zakończone umowami, złożone w ramach tych naborów nie zostały na dzień 31 marca 2012 roku rozliczone.

W stopniu niewystarczającym LGD osiągnęła wskaźnik określający udział w targach w charakterze wystawcy oraz ilości wniosków innowacyjnych w stosunku do wszystkich wniosków wybranych przez LGD do finansowania. Na dzień 31 marca 2012 roku LGD nie udokumentowało udziału w targach w żadnym z badanych zakresów (targi na obszarze województwa, targi poza obszarem województwa, targi poza terytorium kraju).

W badanym okresie LGD nie określiło również żadnego z wybranych do finansowania wniosków jako innowacyjny. Może to być jednak skutkiem braku jednolitej definicji „operacji innowacyjnej” oraz braku możliwości weryfikacji innowacyjności wniosku przez SWŁ. Ponadto na dzień 31 marca 2012 roku, LGD nie złożyło żadnego wniosku w ramach działania 421 Wdrażanie projektów współpracy.

Wyjątkowo niski wynik na tle innych LGD z terenu województwa łódzkiego Stowarzyszenie uzyskało w ramach kryterium 8. Poziom realizacji wskaźników produktu dla LGD wyniósł 13,33% przy średniej dla województwa łódzkiego 44,94%, zaś poziom realizacji wskaźników rezultatu 0,00% przy średniej dla województwa łódzkiego 37,98%. Niepokojący jest fakt, że w okresie działalności LGD (od listopada 2009 roku) realizacja wskaźnika rezultatu jest na zerowym poziomie.

W związku z powyższym zaleca się, aby STOWARZYSZENIE LOKALNA GRUPA DZIAŁANIA „MIĘDZY WARTĄ A NEREM” dokonało analizy poziomu realizacji przedsięwzięć i celów szczegółowych oraz skupiło się na ich lepszej realizacji poprzez ogłaszanie naborów tematycznych wniosków, a także poprzez złożenie wniosku (wniosków) o przyznanie pomocy, w ramach działania 421 Wdrażanie projektów współpracy realizującego określone

w LSR przedsięwzięcia i cele szczegółowe. Niewątpliwie działania te zaowocują wzrostem realizacji założonych wskaźników produktu i rezultatu oraz pozwolą w wyższym stopniu osiągnąć poziom realizacji budżetu przedsięwzięć i celów szczegółowych.

LOKALNA GRUPA DZIAŁANIA „DOLINA RZEKI GRABI”



Gminy, na terenie których realizowana jest LSR, wg stanu na dzień 31 marca 2012 roku: Buczek, Dłutów, Dobroń, Drużbice, Łask, Sędziejowice, Widawa, Wodzierady, Żelów.

LOKALNA GRUPA DZIAŁANIA „DOLINA RZEKI GRABI” zajęła 18 miejsce w rankingu będącym ostatecznym wynikiem badania ewaluacyjnego LGD w województwie łódzkim uzyskując liczbę 28 punktów. W zakresie kryteriów 1-7, LGD uzyskała 18 punktów nie przekraczając określonego minimum w ilości 20 punktów.

Tabela 55: Osiągnięty poziom poszczególnych kryteriów dla LOKALNEJ GRUPY DZIAŁANIA "DOLINA RZEKI GRABI"

Osiągnięty poziom wskaźnika	Kryteria
Wyróżniający się	-
Powyżej średniej	11
Średnia	2, 4, 5, 6, 7, 8, 9, 12, 13, 14
Poniżej średniej	1, 3, 10
Poziom niewystarczający	15

Analiza osiągniętych wyników pozwala stwierdzić, iż w przypadku większości kryteriów LGD uzyskała rezultaty na średnim poziomie.

Powyżej średniej LGD uzyskała wyniki w zakresie innowacyjności wniosków (kryterium 11). Stopień innowacyjności wniosków wyniósł 46,88% przy średnim wyniku w województwie łódzkim 26,23% przy czym należy pamiętać, że innowacyjność jest określana subiektywnie przez każdą z LGD.

Poniżej średniej Stowarzyszenie uzyskało wynik w zakresie liczby małych projektów, na które została przyznana pomoc finansowa podmiotom innym niż jednostki sektora finansów publicznych, w stosunku do liczby wszystkich małych projektów, na które została

przyznana pomoc finansowa w ramach LSR. Na 29 małych projektów, na które została przyznana pomoc finansowa tylko 4 dotyczyły podmiotów innych niż jednostki sektora finansów publicznych, co daje wynik 13,79% przy średnim wyniku w województwie łódzkim na poziomie 33,77%.

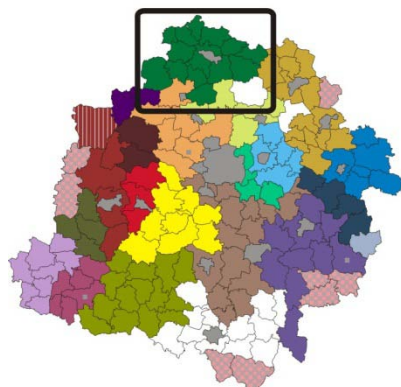
Osiągnięty rezultat skłania do ukierunkowania działań LGD w stronę zwiększenia aktywizacji wśród sektora społecznego i gospodarczego, jako potencjalnych wnioskodawców w ramach działania Małe projekty.

Niewielką aktywnością charakteryzuje się również LGD w zakresie organizowanych szkoleń dotyczących przygotowania wniosków o przyznanie pomocy w ramach działania 413 Wdrażanie LSR. Na przestrzeni okresu poddanego ewaluacji, LGD zorganizowała jedynie 4 szkolenia dotyczące ww. tematyki. Osiągnięty wynik nie oznacza, iż LGD organizuje zbyt mało szkoleń, ale stanowi argument do tego, aby w planowanych szkoleniach znalazły się punkty spotkania dotyczące tematyki związanej z przygotowaniem wniosków o przyznanie pomocy w ramach działania 413 Wdrażanie LSR. Efektem tego będzie z pewnością lepsza jakość wniosków i uzyskanie lepszych wyników na zakończenie okresu programowania przy ostatecznym badaniu ewaluacyjnym.

LGD osiągnęła wynik poniżej średniej również w zakresie realizacji budżetu przedsięwzięć i celów szczegółowych (kwoty wypłacone). Stowarzyszenie przy średnim poziomie realizacji budżetu przedsięwzięć w województwie łódzkim tj. 17,53% osiągnęło wynik 5,65%, zaś przy średnim poziomie realizacji budżetu celów szczegółowych dla województwa łódzkiego, tj. 18,01% osiągnęło wynik 6,47%. Należy mieć na uwadze, że LGD charakteryzuje się wysokim procentowym udziałem wysokości wnioskowanej pomocy finansowej określonej na podstawie wniosków o przyznanie pomocy wybranych przez LGD w stosunku do kwoty określonej w budżecie LSR (ponad 100%). Z kolei procentowy udział wysokości przyznanej pomocy finansowej w stosunku do kwoty określonej w budżecie LSR wyniósł dla LGD niewiele ponad 40%, co powinno zmobilizować LGD do bardziej wnikliwej oceny wniosków na etapie zgodności z LSR, a także zintensyfikowanie działań w kierunku szkolenia potencjalnych wnioskodawców.

Podobnie jak większość LGD z obszaru województwa łódzkiego, na dzień 31 marca 2012 roku LOKALNA GRUPA DZIAŁANIA „DOLINA RZEKI GRABI” nie złożyła żadnego wniosku w ramach działania 421 Wdrażanie projektów współpracy. Należy jednak mieć na uwadze, iż po tym terminie LGD wzięła udział w dwóch projektach współpracy, w tym jednym z partnerami spoza województwa łódzkiego.

STOWARZYSZENIE ROZWOJU GMIN „CENTRUM”



Gminy, na terenie których realizowana jest LSR, wg stanu na dzień 31 marca 2012 roku: Łanięta, Nowe Ostrowy, Dąbrowice, Strzelce, Oporów, Krośniewice, Kutno, Żychlin, Krzyżanów, Bedlno, Witonia, Daszyna, Grabów, Góra Św. Małgorzaty.

W rankingu LGD województwa łódzkiego STOWARZYSZENIE ROZWOJU GMIN „CENTRUM” zajęło przedostatnie 19 miejsce uzyskując 27 punktów. W ramach kryteriów 1-7 zdobyło 17 punktów a 10 punktów w zakresie kryteriów 8-15.

Tabela 56: Osiągnięty poziom poszczególnych kryteriów dla STOWARZYSZENIA ROZWOJU GMIN "CENTRUM"

Osiągnięty poziom wskaźnika	Kryteria
Wyróżniający się	-
Powyżej średniej	4, 15
Średnia	1, 2, 3, 5, 7, 8, 9, 10, 12, 13, 14
Poniżej średniej	6
Poziom niewystarczający	11

Dobre wyniki w porównaniu z innymi LGD Stowarzyszenie uzyskało w zakresie ilości ogłaszanych naborów. Na dzień 31 marca 2012 roku z wynikiem 20 ogłoszonych naborów, STOWARZYSZENIE ROZWOJU GMIN „CENTRUM” było liderem pośród wszystkich LGD w województwie łódzkim.

Wysoką aktywnością Stowarzyszenie wykazywało się również w aspekcie realizacji projektów współpracy, a biorąc pod uwagę fakt, iż kolejny wniosek o przyznanie pomocy w ramach działania 421 Wdrażanie projektów współpracy wpłynął po 31 marca 2012 roku, aktywność ta jest w dalszym ciągu podtrzymywana.

Obecność STOWARZYSZENIA ROZWOJU GMIN „CENTRUM” wyłącznie na targach promocyjnych na terenie województwa łódzkiego sprawia, że w porównaniu z innymi badanymi LGD, stowarzyszenie to cechuje bierność w zakresie udziału w imprezach promujących LGD jako markę jak również obszar LSR.

STOWARZYSZENIE ROZWOJU GMIN „CENTRUM” charakteryzuje niedostateczny odsetek wybranych wniosków o przyznanie pomocy określonych jako innowacyjne. Zaleca się poprawienie tego stosunku do czasu przeprowadzenia nowego badania ewaluacyjnego.

W zakresie pozostałych cech badanych, przedmiotowa grupa osiągnęła wyniki zbliżone do średnich wartości województwa łódzkiego.

STOWARZYSZENIE - LOKALNA GRUPA DZIAŁANIA „STER”



Gminy, na terenie których realizowana jest LSR, wg stanu na dzień 31 marca 2012 roku: Andrespol, Brójce, Nowosolna, Rokiciny

LGD uzyskała wynik 25 punktów, tym samym zajmując ostatnie, 20 miejsce w rankingu będącym ostatecznym wynikiem badania ewaluacyjnego LGD w województwie łódzkim. W zakresie kryteriów 1-7 LGD osiągnęła wynik 20, co równe jest wartości granicznej tych kryteriów.

Tabela 57: Osiągnięty poziom poszczególnych kryteriów dla STOWARZYSZENIA - LOKALNA GRUPA DZIAŁANIA „STER”

Osiągnięty poziom wskaźnika	Kryteria
Wyróżniający się	-
Powyżej średniej	-
Średni	1, 2, 4, 5, 7, 8, 9, 12
Poniżej średniej	3, 6, 10
Poziom niewystarczający	11, 13, 14, 15

Na podstawie danych zgromadzonych przez SWŁ oraz ich analizy, LGD w ramach ośmiu kryteriów jest bliskie wartości średniej dla województwa łódzkiego. Niestety żadna z wartości nie wyróżnia STOWARZYSZENIA - LOKALNA GRUPA DZIAŁANIA „STER” na tle innych LGD. W ramach pozostałych siedmiu kryteriów LGD osiągnęło wyniki na poziomie niewystarczającym oraz poniżej średniej.

Na dzień 31 marca 2012 roku do SWŁ nie wpłynął żaden wniosek w ramach działania 421 Wdrażanie projektów współpracy realizowany przez LGD. Wśród zebranych danych znajduje się również informacja, że LGD nie prowadziła usług doradczych w badanym okresie pomimo zatrudnienia przez LGD pracownika, który w ramach swoich obowiązków służbowych powinien świadczyć m.in. usługi doradcze. Stan ten skutkuje nieosiągnięciem

przez LGD nawet minimalnej ilości punktów w kryteriach dotyczących skuteczności doradztwa LGD i jej pracowników. Świadczenie usług doradczych powinno być jednym z podstawowych obowiązków LGD w trakcie realizacji LSR. Również w zakresie liczby wniosków innowacyjnych w porównaniu z liczbą wszystkich wniosków o przyznanie pomocy wybranych do finansowania, LGD osiągnęło poziom niewystarczający. Może to być jednak wynikiem braku jednolitej definicji „wniosku innowacyjnego” oraz braku możliwości weryfikacji innowacyjności wniosku przez SWŁ oraz ARiMR.

Niestety również w zakresie ilości realizowanych szkoleń dla wnioskodawców LGD znajduje się poniżej średniej dla województwa łódzkiego. Na dzień ewaluacji LGD było w stanie udokumentować organizację jedynie 4 szkoleń dla wnioskodawców w zakresie wypełniania wniosków o przyznanie pomocy.

Kolejnymi kryteriami, w ramach których LGD nie osiągnęło wyniku nawet zbliżonego do średniej jest udział w targach w charakterze wystawcy oraz poziom realizacji budżetu przedsięwzięć oraz celów szczegółowych. Do dnia rozpoczęcia badania ewaluacyjnego LGD brała udział w targach jedynie na terenie województwa łódzkiego, co pozwala SWŁ przyznać 1 punkt za to kryterium. Analizując poziom realizacji budżetu przedsięwzięć oraz celów szczegółowych należy jednak zwrócić uwagę nie tylko na niski poziom realizacji wyliczony na podstawie zleceń płatności (8,71%), ale również przyznane kwoty pomocy jeszcze niewypłacone (49,15%).

Biorąc pod uwagę powyższe należy określić następujące zalecenia dla STOWARZYSZENIA - LOKALNA GRUPA DZIAŁANIA „STER”:

- organizacja większej ilości szkoleń dla wnioskodawców z zakresu wypełniania wniosków o przyznanie pomocy,
- skupienie większej uwagi na skuteczności szkoleń oraz zweryfikowanie kosztów koniecznych do poniesienia w stosunku do skuteczności szkoleń,
- świadczenie usług doradczych dla wnioskodawców oraz zadbanie o ich wysoki poziom merytoryczny,
- zwiększenie aktywności na targach nie tylko na terenie województwa.

UWAGI OGÓLNE DLA WSZYSTKICH LOKALNYCH GRUP DZIAŁANIA

Zaprezentowana charakterystyka wszystkich badanych LGD dokonana poprzez sumaryczne zestawienie wyników z podkreśleniem cech wyróżniających LGD na tle innych grup, pozwoliła na określenie pozytywnych i negatywnych aspektów w funkcjonowaniu LGD i realizacji LSR.

POZYTYWNE ASPEKTY W FUNKCJONOWANIU LGD I WDRAŻANIU LSR W WOJEWÓDZTWIE ŁÓDZKIM

Analizując pozytywne aspekty LGD województwa łódzkiego podkreślić trzeba powszechne występowanie opisanych poniżej tendencji.

ILOŚĆ NABORÓW

Na uznanie zasługuje wysoka ilość ogłaszanych naborów w ramach działania 413 Wdrażanie LSR. Do dnia 31 marca 2012 roku na jedną LGD przypadało średnio 11 ogłoszonych naborów, co w opinii SWŁ świadczy o sprawnej i regularnej działalności LGD w tym zakresie.

KOSZTY NABYWANIA UMIEJĘTNOŚCI I AKTYWIZACJI

Zadowolające wyniki uzyskane przez większość LGD obszaru województwa łódzkiego świadczą o racjonalnym wydatkowaniu środków finansowych w ramach przedmiotowego działania. W ocenie SWŁ wszystkie badane LGD zachowały odpowiednie proporcje pomiędzy środkami finansowymi przeznaczonymi na pobudzenie aktywności społeczności lokalnej i poprawienie efektywności wykorzystywania dostępnych środków przez tę społeczność w odniesieniu do środków przeznaczonych na codzienne funkcjonowanie biura LGD.

WSPÓŁPRACA POMIĘDZY LGD

Podkreślić trzeba również aktywną współpracę łódzkich LGD w nieformalnym zrzeszeniu „Łódzka Sieć LGD”, do której należą wszystkie grupy z terenu województwa łódzkiego. Pomimo nieformalnego charakteru tego organu, pozwala on na skuteczne

reprezentowanie interesów LGD województwa łódzkiego, poprzez wypracowanie wspólnego, jednolitego stanowiska w sprawach ważnych dla realizacji podejścia LEADER.

NEGATYWNE ASPEKTY W FUNKCJONOWANIU LGD I REALIZACJI LSR W WOJEWÓDZTWIE ŁÓDZKIM WRAZ Z ZALECENIAMI

Uzyskane wyniki pozwalają również na określenie powtarzających się, negatywnych aspektów w funkcjonowaniu LGD i wdrażanych przez nie LSR. Zaleca się, by do zakończenia obecnego okresu programowania poprawić niekorzystne tendencje wśród LGD województwa łódzkiego.

ILOŚĆ SZKOLEŃ

Zalecenie 1: Zwiększenie ilość szkoleń w zakresie poprawnego wypełniania wniosków o przyznanie pomocy dla potencjalnych wnioskodawców działania 413 Wdrażanie LSR.

Większość LGD z terenu województwa łódzkiego w analizowanym okresie przeprowadzała szkolenia w zakresie poprawnego wypełniania wniosków o przyznanie pomocy w ramach działania 413 Wdrażanie LSR z częstotliwością niewystarczającą. Niska aktywność LGD w przedmiotowym zakresie przejawiała się w złej jakości tychże wniosków, wydłużając jednocześnie czas ich weryfikacji. Zaleca się zwiększenie ilości szkoleń dla potencjalnych wnioskodawców w zakresie wypełniania wniosków o przyznanie pomocy, przy jednoczesnym zintensyfikowaniu świadczenia usług doradczych i prowadzeniu innych szkoleń w zakresie obowiązujących przepisów prawa, procedur, teoretycznych aspektów inicjatywy LEADER.

Zalecenie 2: Zintensyfikowanie działań mających na celu realizację wskaźników produktów i rezultatów dotąd nieosiągniętych.

Analiza przekazanych przez LGD z terenu województwa łódzkiego sprawozdań z realizacji LSR, pozwoliła na zaobserwowanie sytuacji, w której jedne wskaźniki osiągnięte są w wartościach znacznie przekraczających 100%, przy jednoczesnym niskim osiągnięciu innego wskaźnika. Sytuacja ta, pomimo iż zgodna z obowiązującymi przepisami prawa, nie jest korzystna z punktu widzenia skutecznej realizacji LSR. W przypadku osiągnięcia stanu docelowego danego wskaźnika, wszystkim LGD z terenu województwa łódzkiego zaleca się dążenie do realizacji innych wskaźników dotąd niezrealizowanych. Zalecenie to jest szczególnie aktualne w sytuacji, gdy LGD wraz z wejściem w życie rozporządzenia Ministra Rolnictwa i Rozwoju Wsi z dnia 9 marca 2012 roku zmieniające rozporządzenie w sprawie szczegółowych warunków i trybu przyznawania oraz wypłaty pomocy finansowej w ramach działania 413 Wdrażanie LSR, zostały uprawnione do wskazywania tematycznego zakresu operacji w ramach ogłaszanego naboru wniosków o przyznanie pomocy.

Zalecenie 3: Zwiększenie poziomu wykorzystania budżetów przedsięwzięć i celów szczegółowych.

Na dzień 31 marca 2012 roku średni w województwie łódzkim poziom realizacji budżetu przedsięwzięć wyniósł 17,53%, natomiast budżetu celów szczegółowych jedynie 18,01%. W obliczu niezadowolających wyników w tym zakresie, wszystkim LGD zaleca się zintensyfikowanie działań mających na celu poprawę realizacji wskaźników określonych w LSR.

Zalecenie 4: Zwiększenie aktywności w zakresie działania 421 Wdrażanie projektów współpracy.

W analizowanym okresie, zdecydowana większość badanych LGD realizowała operacje w ramach działania 421 Wdrażanie projektów współpracy w stopniu niewystracającym. Aż połowa grup nie realizowała żadnego projektu w ramach przedmiotowego działania. Pomimo faktu, iż po 31 marca 2012 roku sytuacja ta uległa poprawie, zaleca się LGD województwa łódzkiego podjęcie działań mających na celu wykorzystanie środków finansowych przewidzianych dla poszczególnych LGD w ramach tego działania.

Zalecenie 5: Uczestnictwo w targach promocyjnych poza obszarem Rzeczypospolitej Polskiej.

Kolejnym negatywnym zjawiskiem wśród LGD województwa łódzkiego jest powszechny brak uczestnictwa na targach poza obszarem Polski. Aż 95% LGD do dnia 31 marca 2012 roku nie wzięło udziału w żadnych takich targach. Nadmienić trzeba, iż uczestnictwo to wskazane jest z punktu widzenia promocji LGD jako organizacji i obszaru objętego LSR, jak również z punktu widzenia promocji inicjatywy LEADER i wymiany dobrych praktyk pomiędzy LGD z różnych państw członkowskich Unii Europejskiej. W związku z powyższym wskazane jest, by LGD, które dotychczas nie brały udziału w przedmiotowych targach zmieniły ten stan rzeczy do czasu zakończenia PROW 2007-2013.

Zalecenie 6: Zwiększenie ilości operacji wybranych do finansowania określonych jako innowacyjne względem wszystkich operacji wybranych do finansowania.

W związku z niskim odsetkiem innowacyjnych wniosków o przyznanie pomocy w ramach działania 413 Wdrażanie LSR względem wszystkich operacji wybranych do finansowania, zaleca się podjęcie działań mających na celu zwiększenie ilości wniosków o przyznanie pomocy określonych jako innowacyjne.

OCENA LOKALNYCH GRUP DZIAŁANIA PRZEZ PRACOWNIKÓW URZĘDU MARSZAŁKOWSKIEGO W ŁODZI

W celu dopełnienia wyników niniejszego raportu, podjęto decyzję o konieczności przeprowadzenia imiennego badania ankietowego wśród wszystkich pracowników DFROW. Przedmiotowe badanie odbyło się w styczniu 2013 roku i wzięło w nim udział 59 pracowników spośród 66 uprawnionych.

Każdy uprawniony pracownik, na podstawie doświadczeń z dotychczasowej współpracy z LGD miał możliwość ocenić daną LGD w zakresie 4 cech badanych:

PRZYGOTOWANIE MERYTORYCZNE – rozumiane jako znajomość przepisów prawa, umiejętność posługiwania się przepisami prawa, znajomość procedur etc.,

RZETELNOŚĆ I DOKŁADNOŚĆ – rozumiana jako umiejętność przygotowywania i przechowywania dokumentów kontrolowanych lub przekazywanych do DFROW (wniosków, uchwał etc.) w sposób uważny, skrupulatny, dokładny a błędy popełniane nie były wynikiem złego przygotowania merytorycznego, a raczej niestarannością i nieostrożnością w ich przygotowaniu,

TERMINOWOŚĆ – rozumiana jako umiejętność dotrzymywania obowiązujących LGD terminów, jak również umów i ustaleń (słownych i pisemnych),

SAMODZIELNOŚĆ – rozumiana jako umiejętność samodzielnego podejmowania decyzji i wymaganie wsparcia ze strony DFROW w wyjątkowych, skomplikowanych i nie mających precedensu sytuacjach.

Ocena została dokonana poprzez przyznanie punktów od 1 do 10, gdzie 1 była oceną najbardziej negatywną a 10 najbardziej pozytywną.

Jeżeli rodzaj i zakres dotychczasowej współpracy pracownika DFROW z daną LGD nie pozwalał na dokonanie rzetelnej oceny, miał on możliwość zaznaczenia pola BRAK MOŻLIWOŚCI OCENY LGD.

PRZYGOTOWANIE MERYTORYCZNE LGD

W zakresie merytorycznej oceny LGD, średnia punktów przyznanych wyniosła w województwie łódzkim 6,59. Trzydzieści LGD uplasowało się powyżej średniej wartości dla województwa łódzkiego, siedem zaś poniżej tej wartości.

Tabela 58: Średnia ocena pracowników w zakresie przygotowania merytorycznego LGD

Nazwa LGD	Punkty
"MIĘDZY PROSNĄ A WARTĄ" – LOKALNA GRUPA DZIAŁANIA	8,36
STOWARZYSZENIE LOKALNA GRUPA DZIAŁANIA „KRAINA RAWKI”	8,25
STOWARZYSZENIE LOKALNA GRUPA DZIAŁANIA „BUD-UJ RAZEM”	7,83
LOKALNA GRUPA DZIAŁANIA „DOLINA RZĘKI GRABI”	7,82
STOWARZYSZENIE NA RZECZ ROZWOJU SPOŁECZNOŚCI LOKALNEJ „MROGA”	7,78
LOKALNA GRUPA DZIAŁANIA „PODKOWA”	7,73
STOWARZYSZENIE DOLINA PILICY	7,45
STOWARZYSZENIE ROZWOJU GMIN „CENTRUM”	7,31
STOWARZYSZENIE LOKALNA GRUPA DZIAŁANIA „PODDĘBICE I ZADZIM – KRAINA BEZ BARIER”	7,00
STOWARZYSZENIE LOKALNA GRUPA DZIAŁANIA „SZLAKIEM SIERADZKIEJ E-SKI”	6,93
FUNDACJA ROZWOJU GMIN „PRYM”	6,79
STOWARZYSZENIE „LOKALNA GRUPA DZIAŁANIA - PRZYMIERZE JEZIORSKO”	6,75
LOKALNA GRUPA DZIAŁANIA „NAD DRZEWICZKĄ”	6,68
LOKALNA GRUPA DZIAŁANIA „KRAINA WIELKIEGO ŁUKU WARTY”	6,57
STOWARZYSZENIE LOKALNA GRUPA DZIAŁANIA „MIĘDZY WARTĄ A NEREM”	6,09
STOWARZYSZENIE LOKALNA GRUPA DZIAŁANIA „TRADYCJA, KULTURA, ROZWÓJ”	5,27
STOWARZYSZENIE LOKALNA GRUPA DZIAŁANIA – „GNAZDO”	4,70
STOWARZYSZENIE LOKALNA GRUPA DZIAŁANIA „ZIEMIA WIELUŃSKA”	4,36
STOWARZYSZENIE LOKALNA GRUPA DZIAŁANIA „POLCENTRUM”	4,14
STOWARZYSZENIE - LOKALNA GRUPA DZIAŁANIA „STER”	3,93
Średnia	6,59

Najwyżej ocenionymi LGD w województwie łódzkim w zakresie przygotowania merytorycznego zostały "MIĘDZY PROSNĄ A WARTĄ" – LOKALNA GRUPA DZIAŁANIA (8,36 punktów), STOWARZYSZENIE LOKALNA GRUPA DZIAŁANIA „KRAINA RAWKI” (8,25 punktów) oraz STOWARZYSZENIE LOKALNA GRUPA DZIAŁANIA „BUD-UJ RAZEM” (7,83 punktów), najniżej zaś STOWARZYSZENIE LOKALNA GRUPA DZIAŁANIA „ZIEMIA WIELUŃSKA” (4,36 punktów), STOWARZYSZENIE LOKALNA GRUPA DZIAŁANIA „POLCENTRUM” (4,14 punktów) oraz STOWARZYSZENIE - LOKALNA GRUPA DZIAŁANIA „STER” (3,93 punktów).

RZETELNOŚĆ I DOKŁADNOŚĆ LGD

W ramach oceny LGD w zakresie rzetelności i dokładności, średnia punktów przyznanych w województwie łódzkim wyniosła 6,45 punktów, z czego trzynaście LGD uzyskało wyniki powyżej tego progu, siedem natomiast uplasowało się poniżej średniej wojewódzkiej.

Tabela 59: Średnia ocena pracowników w zakresie rzetelności i dokładności LGD

Nazwa LGD	Punkty
LOKALNA GRUPA DZIAŁANIA „PODKOWA”	8,20
STOWARZYSZENIE LOKALNA GRUPA DZIAŁANIA „KRAINA RAWKI”	8,05
STOWARZYSZENIE NA RZECZ ROZWOJU SPOŁECZNOŚCI LOKALNEJ „MROGA”	7,87
LOKALNA GRUPA DZIAŁANIA „DOLINA RZEKI GRABI”	7,71
STOWARZYSZENIE LOKALNA GRUPA DZIAŁANIA „BUD-UJ RAZEM”	7,70
STOWARZYSZENIE DOLINA PILICY	7,45
”MIĘDZY PROSNĄ A WARTĄ” – LOKALNA GRUPA DZIAŁANIA	7,36
STOWARZYSZENIE LOKALNA GRUPA DZIAŁANIA „PODDĘBICE I ZADZIM – KRAINA BEZ BARIER”	7,35
LOKALNA GRUPA DZIAŁANIA „KRAINA WIELKIEGO ŁUKU WARTY”	7,05
STOWARZYSZENIE LOKALNA GRUPA DZIAŁANIA „SZLAKIEM SIERADZKIEJ E-SKI”	6,87
LOKALNA GRUPA DZIAŁANIA „NAD DRZEWICZKĄ”	6,84
STOWARZYSZENIE ROZWOJU GMIN „CENTRUM”	6,75
STOWARZYSZENIE „LOKALNA GRUPA DZIAŁANIA - PRZYMIERZE JEZIORSKO”	6,55
STOWARZYSZENIE LOKALNA GRUPA DZIAŁANIA „MIĘDZY WARTĄ A NEREM”	6,27
FUNDACJA ROZWOJU GMIN „PRYM”	5,58
STOWARZYSZENIE LOKALNA GRUPA DZIAŁANIA „TRADYCJA, KULTURA, ROZWÓJ”	4,91
STOWARZYSZENIE LOKALNA GRUPA DZIAŁANIA „ZIEMIA WIELUŃSKA”	4,73
STOWARZYSZENIE - LOKALNA GRUPA DZIAŁANIA „STER”	4,00
STOWARZYSZENIE LOKALNA GRUPA DZIAŁANIA – „GNIAZDO”	3,96
STOWARZYSZENIE LOKALNA GRUPA DZIAŁANIA „POLCENTRUM”	3,86
Średnia	6,45

Największą ilość punktów w ramach oceny dokładności i rzetelności uzyskała LOKALNA GRUPA DZIAŁANIA „PODKOWA” (8,20 punktów), STOWARZYSZENIE LOKALNA GRUPA DZIAŁANIA „KRAINA RAWKI” (8,05 punktów) oraz STOWARZYSZENIE NA RZECZ ROZWOJU SPOŁECZNOŚCI LOKALNEJ „MROGA” (7,87 punktów). Najmniej punktów w ramach przedmiotowej oceny uzyskało natomiast STOWARZYSZENIE - LOKALNA GRUPA DZIAŁANIA „STER” (4,00 punktów), STOWARZYSZENIE LOKALNA GRUPA DZIAŁANIA – „GNIAZDO”

(3,96 punktów) oraz STOWARZYSZENIE LOKALNA GRUPA DZIAŁANIA „POLCENTRUM” (3,86 punktów).

TERMINOWOŚĆ LGD

Średnia ocena LGD w zakresie terminowego wywiązywania się z obowiązków, jak również dotrzymanie ustaleń pomiędzy SWŁ a LGD została określona na poziomie 7,09 punktów, co w porównaniu z innymi cechami badanymi jest wynikiem najwyższym. Czternaście LGD z obszaru województwa łódzkiego ocenionych zostało powyżej tej średniej, sześć zaś uplasowało się poniżej średniej wojewódzkiej.

Tabela 60: Średnia ocena pracowników w zakresie terminowości LGD

Nazwa LGD	Punkty
STOWARZYSZENIE LOKALNA GRUPA DZIAŁANIA „BUD-UJ RAZEM”	8,65
LOKALNA GRUPA DZIAŁANIA „PODKOWA”	8,60
STOWARZYSZENIE NA RZECZ ROZWOJU SPOŁECZNOŚCI LOKALNEJ „MROGA”	8,48
LOKALNA GRUPA DZIAŁANIA „DOLINA RZĘKI GRABI”	8,47
STOWARZYSZENIE LOKALNA GRUPA DZIAŁANIA „KRAINA RAWKI”	8,35
STOWARZYSZENIE LOKALNA GRUPA DZIAŁANIA „PODDĘBICE I ZADZIM – KRAINA BEZ BARIER”	8,06
LOKALNA GRUPA DZIAŁANIA „KRAINA WIELKIEGO ŁUKU WARTY”	8,05
„MIĘDZY PROSNĄ A WARTĄ” – LOKALNA GRUPA DZIAŁANIA	7,93
STOWARZYSZENIE LOKALNA GRUPA DZIAŁANIA „SZLAKIEM SIERADZKIEJ E-SKI”	7,80
STOWARZYSZENIE DOLINA PILICY	7,73
STOWARZYSZENIE ROZWOJU GMIN „CENTRUM”	7,56
LOKALNA GRUPA DZIAŁANIA „NAD DRZEWICZKĄ”	7,37
STOWARZYSZENIE „LOKALNA GRUPA DZIAŁANIA - PRZYMIERZE JEZIORSKO”	7,30
STOWARZYSZENIE LOKALNA GRUPA DZIAŁANIA „MIĘDZY WARTĄ A NEREM”	7,27
FUNDACJA ROZWOJU GMIN „PRYM”	6,58
STOWARZYSZENIE LOKALNA GRUPA DZIAŁANIA „TRADYCJA, KULTURA, ROZWÓJ”	6,36
STOWARZYSZENIE LOKALNA GRUPA DZIAŁANIA „ZIEMIA WIELUŃSKA”	5,55
STOWARZYSZENIE LOKALNA GRUPA DZIAŁANIA – „Gniazdo”	4,17
STOWARZYSZENIE - LOKALNA GRUPA DZIAŁANIA „STER”	3,87
STOWARZYSZENIE LOKALNA GRUPA DZIAŁANIA „POLCENTRUM”	3,71
Średnia	7,09

Ocenę najwyższą w ramach terminowości uzyskało STOWARZYSZENIE LOKALNA GRUPA DZIAŁANIA „BUD-UJ RAZEM” (8,65 punktów), LOKALNA GRUPA DZIAŁANIA „PODKOWA” (8,60 punktów) oraz STOWARZYSZENIE NA RZECZ ROZWOJU SPOŁECZNOŚCI LOKALNEJ „MROGA” (8,48 punktów). Najniższy wynik uzyskało natomiast STOWARZYSZENIE

LOKALNA GRUPA DZIAŁANIA – „GNIAZDO” (4,17 punktów), STOWARZYSZENIE - LOKALNA GRUPA DZIAŁANIA „STER” (3,87 punktów) i STOWARZYSZENIE LOKALNA GRUPA DZIAŁANIA „POLCENTRUM” (3,71 punktów).

SAMODZIELNOŚĆ LGD

Ostatnią cechą badaną była ocena samodzielności grupy, która w województwie łódzkim wyniosła średnio 6,60 punktów. Trzydzieści LGD uplasowało się powyżej tego wyniku, siedem LGD uzyskało mniejszą ilość punktów.

Tabela 61: Średnia ocena pracowników w zakresie samodzielności LGD

Nazwa LGD	Punkty
STOWARZYSZENIE LOKALNA GRUPA DZIAŁANIA „KRAINA RAWKI”	8,15
LOKALNA GRUPA DZIAŁANIA „PODKOWA”	8,13
STOWARZYSZENIE NA RZECZ ROZWOJU SPOŁECZNOŚCI LOKALNEJ „MROGA”	8,04
STOWARZYSZENIE LOKALNA GRUPA DZIAŁANIA „BUD-UJ RAZEM”	7,91
LOKALNA GRUPA DZIAŁANIA „DOLINA RZEKI GRABI”	7,76
„MIĘDZY PROSNĄ A WARTĄ” – LOKALNA GRUPA DZIAŁANIA	7,64
LOKALNA GRUPA DZIAŁANIA „KRAINA WIELKIEGO ŁUKU WARTY”	7,33
STOWARZYSZENIE DOLINA PILICY	7,32
STOWARZYSZENIE LOKALNA GRUPA DZIAŁANIA „SZLAKIEM SIERADZKIEJ E-SKI”	7,13
STOWARZYSZENIE ROZWOJU GMIN „CENTRUM”	7,13
STOWARZYSZENIE LOKALNA GRUPA DZIAŁANIA „PODDĘBICE I ZADZIM – KRAINA BEZ BARIER”	6,94
FUNDACJA ROZWOJU GMIN „PRYM”	6,74
STOWARZYSZENIE „LOKALNA GRUPA DZIAŁANIA - PRZYMIERZE JEZIORSKO”	6,70
LOKALNA GRUPA DZIAŁANIA „NAD DRZEWICZKĄ”	6,26
STOWARZYSZENIE LOKALNA GRUPA DZIAŁANIA „MIĘDZY WARTĄ A NEREM”	5,55
STOWARZYSZENIE LOKALNA GRUPA DZIAŁANIA „ZIEMIA WIELUŃSKA”	5,36
STOWARZYSZENIE LOKALNA GRUPA DZIAŁANIA „TRADYCJA, KULTURA, ROZWÓJ”	4,73
STOWARZYSZENIE - LOKALNA GRUPA DZIAŁANIA „STER”	4,53
STOWARZYSZENIE LOKALNA GRUPA DZIAŁANIA – „GNIAZDO”	4,30
STOWARZYSZENIE LOKALNA GRUPA DZIAŁANIA „POLCENTRUM”	4,29
Średnia	6,60

Za najbardziej samodzielne LGD, pracownicy DFROW uznali STOWARZYSZENIE LOKALNA GRUPA DZIAŁANIA „KRAINA RAWKI” (8,15 punktów), LOKALNA GRUPA DZIAŁANIA „PODKOWA” (8,13 punktów), oraz STOWARZYSZENIE NA RZECZ ROZWOJU SPOŁECZNOŚCI LOKALNEJ „MROGA” (8,04 punktów). Najniższy wynik uzyskały natomiast STOWARZYSZENIE - LOKALNA GRUPA DZIAŁANIA „STER” (4,53 punktów), STOWARZYSZENIE LOKALNA GRUPA

DZIAŁANIA – „GNIAZDO” (4,30 punktów) i STOWARZYSZENIE LOKALNA GRUPA DZIAŁANIA „POLCENTRUM” (4,29 punktów).

SUMARYCZNA OCENA LGD

Sumując poszczególne średnie wyniki oceny LGD województwa łódzkiego dokonane przez pracowników DFROW, utworzyć można ranking obrazujący postrzeganie tych grup przez pracowników zaangażowanych we wdrażanie PROW 2007-2013, dokonane na podstawie dotychczasowej, wieloletniej współpracy. Średni wynik uzyskany przez LGD województwa łódzkiego w ramach wszystkich cech badanych wyniósł 6,68 punktów, z czego trzynaście grup uzyskało wynik wyższy, a siedem niższy niż średnia wojewódzka.

Tabela 62: Średnia ocena LGD z terenu województwa łódzkiego w zakresie wszystkich badanych cech.

Nazwa LGD	Punkty
STOWARZYSZENIE LOKALNA GRUPA DZIAŁANIA „KRAINA RAWKI”	8,20
LOKALNA GRUPA DZIAŁANIA „PODKOWA”	8,17
STOWARZYSZENIE NA RZECZ ROZWOJU SPOŁECZNOŚCI LOKALNEJ „MROGA”	8,04
STOWARZYSZENIE LOKALNA GRUPA DZIAŁANIA „BUD-UJ RAZEM”	8,02
LOKALNA GRUPA DZIAŁANIA „DOLINA RZEKI GRABI”	7,94
„MIĘDZY PROSNĄ A WARTĄ” – LOKALNA GRUPA DZIAŁANIA	7,82
STOWARZYSZENIE DOLINA PILICY	7,49
STOWARZYSZENIE LOKALNA GRUPA DZIAŁANIA „PODDĘBICE I ZADZIM – KRAINA BEZ BARIER”	7,34
LOKALNA GRUPA DZIAŁANIA „KRAINA WIELKIEGO ŁUKU WARTY”	7,25
STOWARZYSZENIE ROZWOJU GMIN „CENTRUM”	7,19
STOWARZYSZENIE LOKALNA GRUPA DZIAŁANIA „SZLAKIEM SIERADZKIEJ E-SKI”	7,18
STOWARZYSZENIE „LOKALNA GRUPA DZIAŁANIA - PRZYMIERZE JEZIORSKO”	6,83
LOKALNA GRUPA DZIAŁANIA „NAD DRZEWICZKĄ”	6,79
FUNDACJA ROZWOJU GMIN „PRYM”	6,42
STOWARZYSZENIE LOKALNA GRUPA DZIAŁANIA „MIĘDZY WARTĄ A NEREM”	6,30
STOWARZYSZENIE LOKALNA GRUPA DZIAŁANIA „TRADYCJA, KULTURA, ROZWÓJ”	5,32
STOWARZYSZENIE LOKALNA GRUPA DZIAŁANIA „ZIEMIA WIELUŃSKA”	5,00
STOWARZYSZENIE LOKALNA GRUPA DZIAŁANIA – „GNIAZDO”	4,28
STOWARZYSZENIE - LOKALNA GRUPA DZIAŁANIA „STER”	4,08
STOWARZYSZENIE LOKALNA GRUPA DZIAŁANIA „POLCENTRUM”	4,00
Średnia	6,68

Spośród wszystkich LGD, najwyżej ocenione zostały STOWARZYSZENIE LOKALNA GRUPA DZIAŁANIA „KRAINA RAWKI” (8,20 punktów), LOKALNA GRUPA DZIAŁANIA „PODKOWA” (8,17 punktów) i STOWARZYSZENIE NA RZECZ ROZWOJU SPOŁECZNOŚCI

LOKALNEJ „MROGA” (8,04 punktów). Najmniej punktów zdobyły natomiast STOWARZYSZENIE LOKALNA GRUPA DZIAŁANIA – „GNIAZDO” (4,28 punktów), STOWARZYSZENIE - LOKALNA GRUPA DZIAŁANIA „STER” (4,08 punktów) oraz STOWARZYSZENIE LOKALNA GRUPA DZIAŁANIA „POLCENTRUM” (4,00 punktów).

Mając na uwadze fakt, iż zaprezentowane wyniki mają charakter subiektywny, postanowiono nie uwzględniać ich w rankingu LGD województwa łódzkiego, jak również nie określać zaleceń dla poszczególnych grup. Mimo to, w opinii SWŁ, zaprezentowane wyniki, będące wypadkową wszystkich ankiet pracowników DFROW, pokazują rzeczywisty obraz funkcjonowania LGD, z którego wyciągnąć można wnioski dotyczące współpracy pomiędzy LGD a SWŁ.

ZAKOŃCZENIE

Niniejszy dokument będący wynikiem przeprowadzonego badania stopnia realizacji założonych wskaźników oraz efektywności prowadzonych działań LGD pozwoli uzyskać obiektywny obraz działań na obszarach objętych lokalnymi strategiami rozwoju. Planowane przez LGD przedsięwzięcia zyskują powoli realne kształty i pozwalają żywić nadzieję na pozytywne efekty w przyszłości. Jednocześnie termin przeprowadzonej oceny efektywności działalności LGD oraz realizacji LSR daje możliwość wyciągnięcia właściwych wniosków i wprowadzenia odpowiednich korekt w sposobach wdrażania LSR aby każde z podmiotów mogło osiągnąć sukces na koniec okresu programowania. Osiągnięte wyniki wskazują na różnice w obszarach podlegających ocenie ewaluacyjnej wśród poszczególnych LGD, a stopień realizacji strategii jest uwarunkowany wieloma czynnikami czasami od nich niezależnymi. W dokonywanych badaniach nie należy zapominać również o istocie inicjatywy LEADER czyli jego oddolności, partnerstwie pomiędzy trzema sektorami: publicznym, społecznym i ekonomicznym, tworzeniu pomiędzy sektorami sieci powiązań celem wymiany doświadczeń, wzajemnej współpracy i realizacji wspólnych projektów. Zbyt rygorystyczne konkluzje mogą zaciemnić realne, pozytywne rezultaty działalności LGD a także ideę ich powstania.

Wyniki ewaluacji i zdobyte doświadczenie w obecnym okresie programowania pozwolą LGD na pogłębioną analizę swojego obszaru funkcjonowania, a co za tym idzie zaplanowanie skutecznych działań w kierunku rozwoju terenów „małych ojczyzn” w przyszłości.

Podstawą do opracowania ewaluacji były dane uzyskane dzięki uprzejmości następujących instytucji i podmiotów, którym pragniemy podziękować za pomoc i wkład umożliwiający powstanie niniejszego raportu ewaluacyjnego : Lokalne Grupy Działania z województwa łódzkiego, Łódzki Oddział Regionalny Agencji Restrukturyzacji i Modernizacji Rolnictwa, Wielkopolski Oddział Regionalny Agencji Restrukturyzacji i Modernizacji Rolnictwa, Urząd Marszałkowski Województwa Wielkopolskiego.

SPIS RYSUNKÓW

Rysunek 1: LGD wybrane do realizacji LSR w skali całego kraju (2009 rok)	13
Rysunek 2: LGD w województwie łódzkim uczestniczące w Pilotażowym Programie Leader + w latach 2004-2006	14
Rysunek 3: LGD w województwie łódzkim wybrane w ramach Osi 4 LEADER PROW 2007-2013 do dofinansowania (2009 rok)	15
Rysunek 4: LGD w województwie łódzkim – stan na dzień 31 marca 2012 roku.....	16
Rysunek 5: Liczba małych projektów, na które została przyznana pomoc finansowa jednostkom innym niż jednostki sektora finansów publicznych, w stosunku do liczby wszystkich małych projektów, na które została przyznana pomoc finansowa w ramach LSR	23
Rysunek 6: Średnia frekwencja członków organu decyzyjnego oraz osób reprezentujących członków tego organu na posiedzeniach organu decyzyjnego dotyczących wyboru operacji w ramach działania 413 Wdrażanie LSR.....	27
Rysunek 7: Korelacja pomiędzy ilością członków organu decyzyjnego a średnią frekwencją na posiedzeniu Rady LGD.....	29
Rysunek 8: Liczba szkoleń, na które LGD została przyznana pomoc finansowa w ramach działania 431 Funkcjonowanie LGD, dotyczących przygotowania wniosków o przyznanie pomocy w ramach działania 413 Wdrażanie LSR.....	33
Rysunek 9: Suma ogłoszonych naborów przez poszczególne LGD.....	40
Rysunek 10: Procentowy stosunek kosztów związanych z nabywaniem umiejętności i aktywizacją do wysokości kwoty pomocy finansowej przyznanej w ramach działania 431 Funkcjonowanie LGD	43
Rysunek 11: Udział LGD w targach na obszarze województwa łódzkiego	46
Rysunek 12: Udział LGD w targach poza obszarem województwa łódzkiego	47
Rysunek 13: Udział LGD w targach poza terytorium kraju	48
Rysunek 14: Porozumienie o współpracy „łódzkiej Sieci LGD”	50
Rysunek 15: Średni poziom realizacji wskaźników produktu	54
Rysunek 16: Średni poziom realizacji wskaźników rezultatu	57
Rysunek 17: Wysokość wnioskowanej kwoty pomocy finansowej w ramach działania 413 Wdrażanie LSR, określona na podstawie wniosków o przyznanie pomocy w ramach tego działania, wybranych przez LGD, w stosunku do kwoty określonej w budżecie LSR na to działanie	62
Rysunek 18: Wysokość przyznanej pomocy finansowej w ramach działania 413 Wdrażanie LSR, w stosunku do kwoty określonej w budżecie LSR na to działanie.....	65

Rysunek 19: Wysokość wnioskowanej pomocy finansowej w ramach działania 413 Wdrażanie LSR, wyliczona na podstawie wniosków o płatność, w stosunku do kwoty określonej w budżecie LSR na to działanie	68
Rysunek 20: Poziom realizacji budżetu LSR w ramach działania 413 Wdrażanie LSR	72
Rysunek 21: Poziom realizacji budżetu przedsięwzięć.....	76
Rysunek 22: Poziom realizacji budżetu celów szczegółowych	79
Rysunek 23: Liczba innowacyjnych wniosków o przyznanie pomocy w ramach działania 413 Wdrażanie LSR, wybranych przez LGD, w stosunku do wszystkich wniosków o przyznanie pomocy w ramach tego działania	85
Rysunek 24: Liczba innowacyjnych wniosków o przyznanie pomocy w ramach działania Małe projekty, wybranych przez LGD, w stosunku do wszystkich wniosków o przyznanie pomocy w ramach tego działania, wybranych przez LGD.....	88
Rysunek 25: Liczba innowacyjnych wniosków o przyznanie pomocy w ramach działania Odnowa i rozwój wsi, wybranych przez LGD, w stosunku do wszystkich wniosków o przyznanie pomocy w ramach tego działania, wybranych przez LGD.....	91
Rysunek 26: Liczba innowacyjnych wniosków o przyznanie pomocy w ramach działania Różnicowanie w kierunku działalności nierolniczej, wybranych przez LGD, w stosunku do wszystkich wniosków o przyznanie pomocy w ramach tego działania, wybranych przez LGD.....	94
Rysunek 27: Liczba innowacyjnych wniosków o przyznanie pomocy w ramach działania Tworzenie i rozwój mikroprzedsiębiorstw, wybranych przez LGD, w stosunku do wszystkich wniosków o przyznanie pomocy w ramach tego działania, wybranych przez LGD	97
Rysunek 28: Skuteczność szkoleń w porównaniu do kosztów ich przeprowadzenia.....	105
Rysunek 29: Stosunek liczby wniosków zakończonych umowami do wniosków wybranych przez LGD, w ramach których świadczone były przez LGD usługi doradcze	119
Rysunek 30: Stan realizacji projektów współpracy	125
Rysunek 31: Ranking lokalnych grup działania w województwie łódzkim na podstawie oceny ewaluacyjnej według stanu na dzień 31 marca 2012 roku	135

SPIS TABEL

Tabela 1: Liczba LGD, z którymi zawarto umowy o warunkach i sposobie realizacji LSR w podziale na województwa	12
Tabela 2: Liczba małych projektów, na które została przyznana pomoc finansowa podmiotom innym niż jednostki sektora finansów publicznych, w stosunku do liczby wszystkich małych projektów, na które została przyznana pomoc finansowa w ramach LSR	21
Tabela 3: Średnia frekwencja członków organu decyzyjnego oraz osób reprezentujących członków tego organu na posiedzeniach organu decyzyjnego dotyczących wyboru operacji w ramach działania 413 Wdrażanie LSR ..	25
Tabela 4: Ilość punktów uzyskanych przez LGD w ramach Kryterium nr 2 dotyczącego średniej frekwencji członków organu decyzyjnego	28

Tabela 5: Liczba szkoleń w podziale na lata, na które LGD została przyznana pomoc finansowa w ramach działania 431 Funkcjonowanie LGD, dotyczących przygotowania wniosków o przyznanie pomocy w ramach działania 413 Wdrażanie LSR	32
Tabela 6: Zestawienie liczby podanych do publicznej wiadomości informacji o możliwości składania wniosków o przyznanie pomocy finansowej za pośrednictwem LGD.....	35
Tabela 7: Liczba ogłoszonych przez LGD naborów w podziale na działania.....	38
Tabela 8: Procentowy stosunek kosztów związanych z nabywaniem umiejętności i aktywizacją do wysokości kwot pomocy finansowej przyznanej w ramach działania 431 Funkcjonowanie LGD	42
Tabela 9: Udział LGD w targach w charakterze wystawcy	44
Tabela 10: Liczba punktów przyznana poszczególnym LGD w ramach kryterium 6	48
Tabela 11: Średni poziom realizacji wskaźników produktu.....	52
Tabela 12: Średni poziom realizacji wskaźników rezultatu	55
Tabela 13: Wysokość wnioskowanej pomocy finansowej w ramach działania 413 Wdrażanie LSR, określona na podstawie wniosków o przyznanie pomocy, wybranych do finansowania, w stosunku do kwoty określonych w budżecie na to działanie.....	60
Tabela 14: Wysokość przyznanej pomocy finansowej w ramach działania 413 Wdrażanie LSR, w stosunku do kwoty określonej w budżecie na to działanie	63
Tabela 15: Wysokość pomocy finansowej w ramach działania 413 Wdrażanie LSR, wyliczona na podstawie wniosków o płatność, w stosunku do kwoty określonej w budżecie LSR na to działanie	66
Tabela 16: Poziom realizacji budżetu LSR w ramach działania 413 Wdrażanie LSR.....	69
Tabela 17: Poziom realizacji budżetu przedsięwzięć	74
Tabela 18: Poziom realizacji budżetu celów szczegółowych	77
Tabela 19: Poziom realizacji budżetu przedsięwzięć z uwzględnieniem operacji, na które pomoc została przyznana ale płatność nie została jeszcze zrealizowana.....	80
Tabela 20: Poziom realizacji budżetu celów szczegółowych z uwzględnieniem operacji, na które pomoc została przyznana ale płatność nie została jeszcze zrealizowana.....	81
Tabela 21: Liczba innowacyjnych wniosków o przyznanie pomocy w ramach działania 413 Wdrażanie LSR, wybranych przez LGD, w stosunku do wszystkich wniosków o przyznanie pomocy w ramach tego działania	83
Tabela 22: Liczba innowacyjnych wniosków o przyznanie pomocy w ramach działania Małe projekty, wybranych przez LGD, w stosunku do wszystkich wniosków o przyznanie pomocy w ramach tego działania, wybranych przez LGD	86
Tabela 23: Liczba innowacyjnych wniosków o przyznanie pomocy w ramach działania Odnowa i rozwój wsi, wybranych przez LGD, w stosunku do wszystkich wniosków o przyznanie pomocy w ramach tego działania, wybranych przez LGD.....	89

Tabela 24: Liczba innowacyjnych wniosków o przyznanie pomocy w ramach działania Różnicowanie w kierunku działalności nierolniczej, wybranych przez LGD, w stosunku do wszystkich wniosków o przyznanie pomocy w ramach tego działania, wybranych przez LGD	92
Tabela 25: Liczba innowacyjnych wniosków o przyznanie pomocy w ramach działania Tworzenie i rozwój mikroprzedsiębiorstw, wybranych przez LGD, w stosunku do wszystkich wniosków o przyznanie pomocy w ramach tego działania, wybranych przez LGD	95
Tabela 26: Koszt przeszkolenia jednego wnioskodawcy w zakresie poprawnego wypełniania wniosków o przyznanie pomocy, a na które to szkolenie LGD uzyskała pomoc finansową w ramach działania 431 Funkcjonowanie	100
Tabela 27: Procentowy udział operacji, które zostały wybrane przez LGD, w stosunku do operacji zakończonych umowami przyznania pomocy, w ramach działania 413 Wdrażanie LSR.....	101
Tabela 28: Porównanie kosztu przeszkolenia jednego wnioskodawcy w zakresie poprawnego wypełniania wniosków o przyznanie pomocy, a na które to szkolenie LGD uzyskała pomoc finansową z procentowym udziałem operacji, które zostały wybrane przez LGD, w stosunku do operacji zakończonych umowami przyznania pomocy, w ramach działania 413 Wdrażanie LSR.....	103
Tabela 29: Średnia liczba pracowników zatrudnionych w LGD z terenu województwa łódzkiego	108
Tabela 30: Średnia liczba wniosków o przyznanie pomocy przypadających na jednego pracownika	110
Tabela 31: Stosunek liczby wniosków zakończonych umowami do wniosków wybranych, w ramach których świadczone były usługi doradcze	112
Tabela 32: Liczba wniosków, dla których świadczone były usługi doradcze, zakończonych umowami, przypadających na jednego pracownika LGD.....	114
Tabela 33: Stosunek liczby wniosków zakończonych umowami do wniosków wybranych przez LGD, w ramach których świadczone były przez LGD usługi doradcze	117
Tabela 34: Stan realizacji projektów współpracy – procentowy udział wysokości pomocy finansowej w ramach działania 421 Wdrażanie projektów współpracy w stosunku do limitu z rozporządzenia o wyborze LGD przysługującego LGD na to działanie.....	122
Tabela 35: Ranking lokalnych grup działania z terenu województwa łódzkiego w zakresie kryteriów od 1 do 7126	
Tabela 36: Ranking lokalnych grup działania z terenu województwa łódzkiego w zakresie kryterium od 8 do 15	131
Tabela 37: Ranking lokalnych grup działania w województwie łódzkim na podstawie oceny ewaluacyjnej według stanu na dzień 31 marca 2012 roku	133
Tabela 38: Osiągnięty poziom poszczególnych kryteriów dla STOWARZYSZENIA LOKALNA GRUPA DZIAŁANIA "SZLAKIEM SIERADZKIEJ E-SKI"	136
Tabela 39: Osiągnięty poziom poszczególnych kryteriów dla FUNDACJI ROZWOJU GMIN "PRYM"	139
Tabela 40: Osiągnięty poziom poszczególnych kryteriów dla STOWARZYSZENIA NA RZECZ ROZWOJU SPOŁECZNOŚCI LOKALNEJ "MROGA"	141

Tabela 41: Osiągnięty poziom poszczególnych kryteriów dla STOWARZYSZENIA „LOKALNA GRUPA DZIAŁANIA – PRZYMIERZE JEZIORSKO”	143
Tabela 42: Osiągnięty poziom poszczególnych kryteriów dla STOWARZYSZENIA LOKALNA GRUPA DZIAŁANIA - "GNIAZDO"	145
Tabela 43: Osiągnięty poziom poszczególnych kryteriów dla "MIĘDZY PROSNĄ A WARTĄ" - LOKALNEJ GRUPY DZIAŁANIA	147
Tabela 44: Osiągnięty poziom poszczególnych kryteriów dla STOWARZYSZENIA LOKALNA GRUPA DZIAŁANIA "BUD-UJ RAZEM".....	149
Tabela 45: Osiągnięty poziom poszczególnych kryteriów dla STOWARZYSZENIA DOLINA PILICY	151
Tabela 46: Osiągnięty poziom poszczególnych kryteriów dla STOWARZYSZENIA LOKALNA GRUPA DZIAŁANIA „PODDĘBICE I ZADZIM – KRAINA BEZ BARIER”	153
Tabela 47: Osiągnięty poziom poszczególnych kryteriów dla LOKALNEJ GRUPY DZIAŁANIA "KRAINA WIELKIEGO ŁUKU WARTY"	155
Tabela 48: Osiągnięty poziom poszczególnych kryteriów dla LOKALNEJ GRUPY DZIAŁANIA „NAD DRZEWICZKĄ”	157
Tabela 49: Osiągnięty poziom poszczególnych kryteriów dla STOWARZYSZENIA LOKALNA GRUPA DZIAŁANIA „ZIEMIA WIELUŃSKA”	159
Tabela 50: Osiągnięty poziom poszczególnych kryteriów dla STOWARZYSZENIA LOKALNA GRUPA DZIAŁANIA „KRAINA RAWKI”	162
Tabela 51: Osiągnięty poziom poszczególnych kryteriów dla STOWARZYSZENIA LOKALNA GRUPA DZIAŁANIA „TRADYCJA, KULTURA, ROZWÓJ”	164
Tabela 52: Osiągnięty poziom poszczególnych kryteriów dla LOKALNA GRUPA DZIAŁANIA „PODKOWA”	167
Tabela 53: Osiągnięty poziom poszczególnych kryteriów dla STOWARZYSZENIA LOKALNA GRUPA DZIAŁANIA „POLCENTRUM”	169
Tabela 54: Osiągnięty poziom poszczególnych kryteriów dla STOWARZYSZENIA LOKALNA GRUPA DZIAŁANIA „MIĘDZY WARTĄ A NEREM”	171
Tabela 55: Osiągnięty poziom poszczególnych kryteriów dla LOKALNEJ GRUPY DZIAŁANIA "DOLINA RZEKI GRABI"	174
Tabela 56: Osiągnięty poziom poszczególnych kryteriów dla STOWARZYSZENIA ROZWOJU GMIN "CENTRUM"	177
Tabela 57: Osiągnięty poziom poszczególnych kryteriów dla STOWARZYSZENIA - LOKALNA GRUPA DZIAŁANIA „STER”	179
Tabela 58: Średnia ocena pracowników w zakresie przygotowania merytorycznego LGD	187
Tabela 59: Średnia ocena pracowników w zakresie rzetelności i dokładności LGD	188
Tabela 60: Średnia ocena pracowników w zakresie terminowości LGD	189

Tabela 61: Średnia ocena pracowników w zakresie samodzielności LGD.....	190
Tabela 62: Średnia ocena LGD z terenu województwa łódzkiego w zakresie wszystkich badanych cech.	191

AUTORZY

Niniejszy dokument oraz wszystkie dane i informacje, niezbędne do jego powstania zostały zebrane, opracowane i przygotowane przez pracowników Departamentu Funduszu Rozwoju Obszarów Wiejskich Urzędu Marszałkowskiego Województwa Łódzkiego pod kierownictwem Pani Marii Kaczorowskiej – Dyrektor Departamentu:

Michał Kosmowski

Kamil Kurasiński

Aleksandra Łuczak

Karolina Maćkowiak

Marta Marciniak

Mateusz Winnicki