

Radomsko jest wspaniałym miastem, z historią sięgającą do XIII wieku. Szczególnie słynie jako miasto w którym urodzili się znani na całym świecie bracia Różewiczowie – Stanisław i Tadeusz. Ważnym faktem z historii miasta jest to, że Radomsko po niepodległość sięgnęło ciut wcześniej niż reszta Polski – już 7 listopada 1918 r.

Pozwólcie wraz z nami podążyć tropem historii miasta Radomsko i historii związanych z odzyskaniem przez Polskę Niepodległości. Aby tego dokonać należy odwiedzić każde z miejsc opisanych w naszej karcie i wykonać przygotowane przez nas zadania.


START

Zadania z poszczególnych kart Gry można wykonywać w dowolnej kolejności. Sugerowane rozpoczęcie znajduje się przy Dworcu PKP – stamtąd pierwszy punkt znajduje się w kierunku południowo wschodnim.

META I HASŁO GRY

Grę można zakończyć w miejscu ostatniego wykonywanego punktu. Jeżeli rywalizujecie z inną drużyną spotkajcie się przy Urzędzie Miasta Radomsko.

Nazwisko żołnierza, który zasłynął brawurową akcją przeprowadzoną w Radomsku.



Stanisław Michał ps. „Warszyc”, „Wazbiw”, „Wojnar”, „Świrski”, „Awr”, „Zbigniew”.

Do jego największych osiągnięć należało zaatakowanie w nocy z 7 na 8 sierpnia 1943 niemieckiego więzienia w Radomsku. W wyniku przeprowadzonej akcji uwolniono około 50 osób: ponad 40 Polaków i 11 Żydów, w tym 12 członków lub współpracowników AK, a oddział zdołał się wycofać z miasta z minimalnymi stratami. Powodzenia!



Wejdź na stronę: [Herosi Niepodległej](#)

Opracowanie tras:
Tropem Przygody Sp. z o.o.

Projekt:
BLACK MONKEY DESIGN Przemysław Ludwiczak

Wydawca:
Departament Promocji i Współpracy Zagranicznej
Urzędu Marszałkowskiego Województwa Łódzkiego



nowa nadzieja



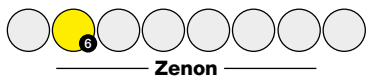
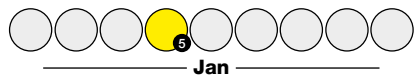
gra terenowa

radomsko promuje łódzkie

• ZADANIE A •

Na rogu ulic, z których jedna nosi nazwisko prezydenta (ur. 1865), a druga generała (ur. 1746) znajduje się pewien ważny budynek sakralny.

Z bramy znajdującej się w ogrodzeniu budynku widoczna jest tablica upamiętniająca poległych i zaginionych w 1920 roku uczniów gimnazjum męskiego Stanisława Niemca. Odnajdź nazwiska uczniów – pomogą one uzupełnić hasło.

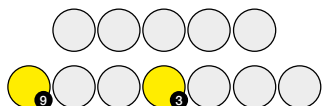


Uczniowie wypisani na tablicy, to bohaterowie, którzy polegali podczas Bitwy Warszawskiej – stoczonej 12 – 25 sierpnia 1920 r., zwanej również „Cudem nad Wisłą”.

• • Zadanie B • •

Aby rozwiązać kolejne zadanie musicie odnaleźć wmurowaną w ścianę tablicę, która upamiętnia żołnierzy walczących na ziemi Radomszczańskiej. Tablica znajduje się przy kościele pod wezwaniem pewnego Biskupa z Maastricht. Tablicę można poznać po dacie – została umieszczona tam przez towarzyszy broni we wrześniu 1984 roku.

W jakiej formacji służyli polegli żołnierze?



Zadaniem tej formacji było tworzenie struktur wojskowo – organizacyjnych na czas okupacji dla mobilizacji społeczeństwa do walki bieżącej oraz przygotowanie obywateli kraju do powstania powszechnego.

• • • Zadanie C • • •

Waszym zadaniem jest odnalezienie przy ulicy poświęconej pierwszemu Prezydentowi Rzeczypospolitej Polskiej pomnika, któremu przyświeca hasło „Bóg Honor i Ojczyzna”.

Pomnik upamiętnia złożenie tam w 1999 roku szczątków żołnierza polskiego. Korzystając z tablicy umieszczonej przy pomniku oraz tabeli kodów (cyfry oznaczają umiejscowienie konkretnych liter na tablicy – m.in. cyfry wskazują która z kolei cyfra danego wyrazu powinna zostać przepisana) uzupełnijcie hasło.

6 - 4 - 2	3 - 3 - 1
6 - 5 - 2	2 - 1 - 8
8 - 4 - 5	7 - 1 - 11
5 - 3 - 3	9 - 5 - 4
11 - 2 - 1	11 - 4 - 4
2 - 3 - 4		
8 - 3 - 3		
4 - 5 - 7		

Hasłem jest nazwisko znanej postaci związanej z odzyskaniem Niepodległości – trzykrotnego premiera Rzeczypospolitej Polski.

• • • • Zadanie D • • • •

Odnajdźcie na Placu 3 Maja pomnik Świętej Jadwigi Królowej. Pod figurą znajduje się tekst wpisany w orła - właśnie tej części pomnika dotyczy kolejne zadanie.

Kluczem zagadki jest sprawdzenie ile jest liter w napisie. Należy policzyć wszystkie litery (wyłącznie litery – bez znaków specjalnych, bez spacji, bez cyfr).

Liter jest:



Pierwszą literę odpowiedzi zapiszcie w pozycji 1

Święta Jadwiga nieodłącznie powiązana jest z Radomskiem. Mieszkańcy przyjęli ją bowiem w 2000 roku za patronkę miasta.

• • • • • Zadanie E • • • • •

Tuż po odzyskaniu przez Polskę Niepodległości, w okresie dwudziestolecia międzywojennego słynny ogrodnik Franciszek Szanior zaprojektował Park Świętojański. Udajcie się tam celem rozwiązywania kolejnej zagadki.

Drzewa rosnące w parku były świadkami odradzającej się dumy z bycia Polakiem. A oto zadanie dotyczące jednego z nich (w przypadku trudności z odgadnięciem zachęcamy do zapoznania się z zawartością tablic ścieżki dydaktycznej).

Jedno z drzew w parku cudnej urody

Bardzo lubi dostęp do wody.

Odkąd badacze pierwsze podania datują

Ludzie magiczne zdolności mu przypisują

Mówię Wam! Kwiaty tego drzewa to cud!

Pszczoly chętnie tworzą z nich miód!

Nazwa drzewa:



Drugą literę nazwy tego drzewa zapiszcie w pozycji numer 10.