

Łowicz – Sięgające historię do XIII wieku, przepiękne miasto, które było areną dramatycznych walk podczas II Wojny Światowej. To właśnie w tych okolicach odbywała się we wrześniu 1939 r. Bitwa nad Bzurą – szalenie istotna bitwa z perspektywy strategicznej. To właśnie dzięki niej udało się opóźnić niemieckie natarcie i zdeorganizować Blitzkrieg. Warto w tym momencie wspomnieć, że Łowicz dotknęły podczas kampanii wrześniowej zmienne koleje losów – miasto od 9 do 14 września „przechodziło z rąk do rąk”.

START

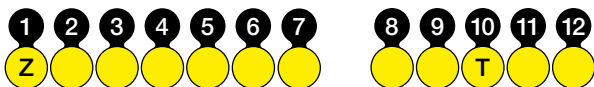
Pierwsze zadanie można wykonać w trakcie przemierzania miasta – zadanie odnajdziecie na Starym Rynku u brzegu Bazyliki. Wskazówki dotarcia do kolejnych punktów znajdziecie w opisie zadań.

ZADANIA A - D

można wykonywać w dowolnej kolejności.

META I HASŁO GRY

Meta znajduje się na Trójkątym Rynku w Łowiczu. Litery w odpowiedziach do poszczególnych zadań, które są na żółtym tle należy przepisać poniżej.



Hasło przedstawi Wam postać partyzanta urodzonego na Ziemi Łowickiej. Aktywnego członka oddziałów powstańców skazanego na karę śmierci przez powieszenie. Człowiek ten był gotów ofiarować Ojczyźnie wszystkie lata swojego życia, lecz oddał ich tylko dwadzieścia cztery. Pomimo młodego wieku został awansowany do stopnia kapitana i odznaczony za waleczność krzyżem Virtuti Militari. Powodzenia!



Wejdź na stronę: [Herosi Niepodległej](#)

Opracowanie tras:

Tropem Przygody Sp. z o.o.

Projekt:


BLACK MONKEY DESIGN Przemysław Ludwiczak

Wydawca:

Departament Promocji i Współpracy Zagranicznej
Urzędu Marszałkowskiego Województwa Łódzkiego



kierunek niepodległość



gra terenowa

łowicz

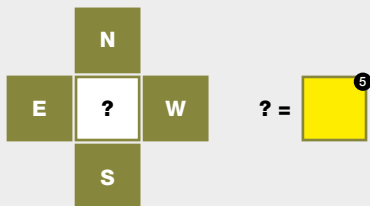


promuje
łódzkie

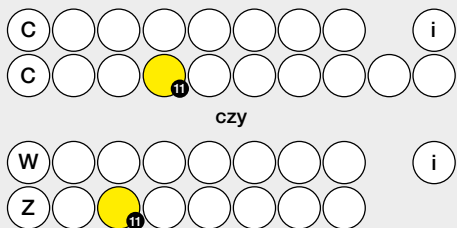
• ZADANIE A •

Pierwszy punkt znajdziecie na Starym Rynku u brzegu Bazyliki. Jest on wspomnieniem po człowieku - Polaku, który w ciężkich chwilach wspierał duchowo wszystkich rodaków.

Pomnik, który odnaleźliście spogląda w jedną ze stron świata:



A, linia łącząca kąćki „oka” dzieli świat na dwie strony:



• • ZADANIE B • •

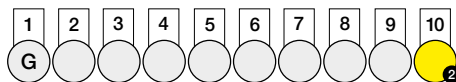
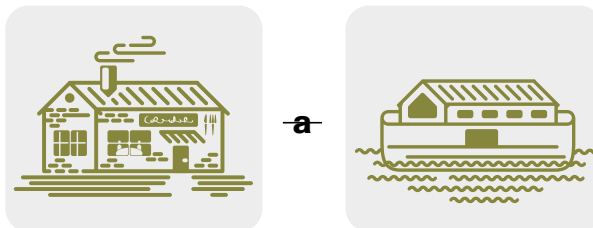
Następne zadanie spróbujcie zrealizować w otoczeniu parkowej zieleni. Idealnym miejscem do tego, wydaje się być Pasaż Władysława Grabskiego.

Nikomu chyba nie trzeba tłumaczyć, jak ważna dla kraju jest ekonomia i oparta o nią gospodarka. W czasach zamętu i braku niepodległości nie sposób niczego kupić, zamówić, zdobyć... Wczujcie się w rolę biednego mieszkańca okupowanego kraju, który musiał obracać każdą złotówkę przed jej wydaniem.

Aby zrealizować zadanie rozwiążcie rebus, a następnie policzcie na ile różnych sposobów, przy wykorzystaniu polskich monet można skonstruować kwotę o wartości 9 groszy – dla przykładu można skonstruować taką kwotę przy użyciu dziewięciu jednogroszówek i stanowi to pierwszy sposób.



Rebus związany z Władysławem Grabskim:



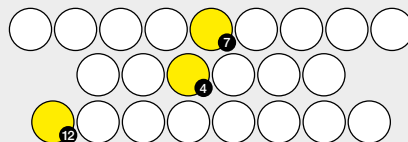
9 groszy można skonstruować na różnych sposobów

Literę z Rebusu występującą na pozycji, która wynika z rozwiązania zadania wpiszcie w Hasło Gry pod pozycją 9.

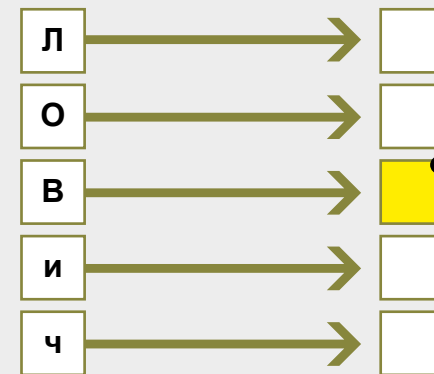
• • • ZADANIE C • • •

Pośród drzew, w Parku Miejskim na północy, nieopodal rzeki Bzury. To tam ustawiono trzy kamienne słupy spięte drutem kolczastym – symbol poświęcony ofiarom ciężkiej przymusowej pracy w obozach.

Jakie trzy języki występują na pamiątkowych tablicach?



Przy pomocy tablic, które znajdują się przed wami dokonajcie tłumaczenia znaków z języka rosyjskiego na język polski:



• • • • Zadanie D • • • •

Ostatni punkt znajduje się na południowy zachód od zadania C. Krótki spacer doprowadzi Was do półkola umieszczonego na ogromnym trójkącie – tam znajdziecie wielki kamień.

Znajdujecie się przed jednym z dwóch pomników w Łowiczu upamiętniających Powstańców z 1863r, którzy walczyli w zrywie narodowym o odzyskanie niepodległości. Dwóch z nich po wzięciu do niewoli pod Bolimowem zostało publicznie straconych w tym miejscu. Aby odkryć nazwisko jednego z nich posłużcie się kodem książkowym – pierwsza cyfra oznacza wers – druga wyraz – trzecia literę.

